



# GT Gold Guide

9 / ต.ค. / 2567

จับโอกาสทองพร้อมกับ GT Gold

ราคาทอง GOLD SPOT

ราคาทองแท่งไทย 96.5%



## แนวโน้ม Sideway Down



41,900 | 42,300

แนวต้าน

2641 | 2665

41,300 | 40,900

แนวรับ

2604 | 2580

### การวิเคราะห์ปัจจัยพื้นฐาน สรุปประเด็นเมื่อวานนี้

- สัญญาทองคำตลาดนิวยอร์กปิดร่วงลงในวันอังคาร (8 ต.ค.) โดยตลาดยังคงถูกกดดันจากการที่นักลงทุนลดความคาดหวังว่าธนาคารกลางสหรัฐฯ (เฟด) จะปรับลดอัตราดอกเบี้ย 0.50% ในการประชุมเดือนพ.ย. หลังจากสหรัฐฯ เปิดเผยตัวเลขจ้างงานที่แข็งแกร่งเกินคาด ขณะที่นักลงทุนจับตาดูการเปิดเผยข้อมูลเงินเฟ้อของสหรัฐฯ เพื่อหาสัญญาณที่ชัดเจนเกี่ยวกับทิศทางอัตราดอกเบี้ยของเฟด
- สัญญาทองคำตลาด COMEX (Commodity Exchange) ส่งมอบเดือนธ.ค. ลดลง 30.60 ดอลลาร์ หรือ 1.15% ปิดที่ 2,635.40 ดอลลาร์/ออนซ์
- ราคาทองคำ ปิดร่วง นักลงทุนลดความคาดหวังที่ว่าเฟดจะปรับลดอัตราดอกเบี้ย 0.50% ในการประชุมเดือนพ.ย. หลังจากสหรัฐฯ เปิดเผยตัวเลขจ้างงานนอกภาคเกษตรที่สูงเกินคาด โดยล่าสุด FedWatch Tool ของ CME Group บ่งชี้ว่า นักลงทุนให้น้ำหนัก 87% ที่เฟดจะปรับลดอัตราดอกเบี้ย 0.25% ในการประชุมเดือนพ.ย. และให้น้ำหนัก 13.6% ที่เฟดจะคงอัตราดอกเบี้ยในการประชุมเดือนพ.ย. หลังจากที่ให้น้ำหนัก 0.0% เมื่อสัปดาห์ที่แล้ว

# สถานการณ์ราคาทองคำ

ราคาทองคำอยู่ที่บริเวณ 2622\$ รายงานระบุว่า ธนาคารกลางจีน (PBOC) ไม่ได้ซื้อทองคำเข้าสู่ระบบทุนสำรองติดต่อกันเป็นเดือนที่ 5 ในเดือนก.ย. ซึ่งเหตุผลหลักมาจากราคาทองคำที่ปรับตัวสูงขึ้น โดย PBOC จีนยังคงถือครองทองคำที่ระดับ 72.8 ล้านออนซ์ ณ สิ้นเดือนก.ย.

สำหรับกราฟทองคำ [เข้านี้](#) ราคาทองคำ ร่วงลงมาจากแนวต้าน 2653\$ โดยที่ร่วงลงมาทำจุดต่ำสุดที่ 2604\$ ทำให้แนวโน้มหลักเปลี่ยนเป็น Sideway Down อย่างไรก็ดี ลุ้นให้ราคาปรับตัวขึ้นมาขึ้นที่ 2628\$ เพื่อตั้งฐาน หากไม่ผ่าน อาจย่อลงมา โดยอาจมาที่ 2604-2580\$ ตามลำดับ

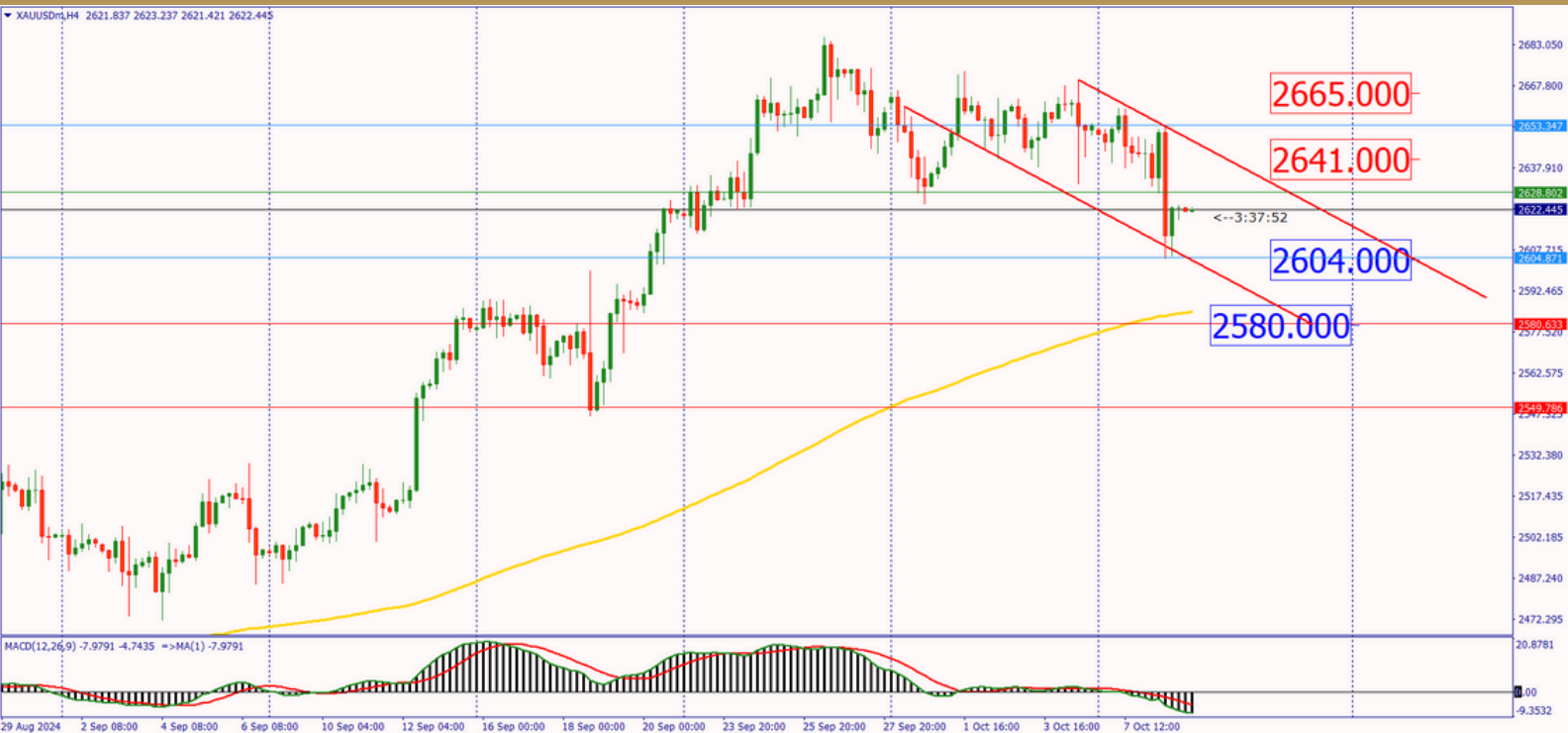
## วิเคราะห์กลยุทธ์ทางเทคนิค

ทองโลกตอนนี้อยู่ที่ระดับ 2622\$ ในราคาปัจจุบัน วันนี้จึงให้

- แนวต้านแรกที่ 2641\$ แนวต้านที่สอง 2665\$
- แนวรับแรกที่ 2604\$ แนวรับที่สอง 2580\$

หากราคาขึ้นมาทดสอบ 2641\$ ยืนได้ ขึ้นไปทดสอบ ที่ 2665\$ ตามลำดับ





























หากย่อตัวหลุดต่ำกว่า 2604\$ และ ราคา 2580\$ เป็นแนวรับสุดท้ายของวันนี้



## กราฟทองคำ Gold Spot ราย H4

DISCLAIMER : ข้อมูลในรายงานฉบับนี้เป็นข้อมูลได้รับการเปิดเผยต่อสาธารณะ ซึ่งนักลงทุนสามารถเข้าถึงได้โดยทั่วไป และเป็นข้อมูลที่เชื่อว่าจะเชื่อถือได้ ส่วนความคิดเห็นใด ๆ ที่ปรากฏอยู่ในรายงานฉบับนี้เป็นเพียงการนำเสนอ ในมุมมองของบริษัท และเป็นความคิดเห็น ณ วันที่ที่ปรากฏในรายงานเท่านั้น ซึ่งอาจมีการเปลี่ยนแปลงได้ภายหลังวันที่จัดทำรายงานฉบับนี้ เนื่องจากได้รับข้อมูลที่นำเชื่อถือเพิ่มเติม ซึ่งบริษัทไม่จำเป็นต้องจัดทำรายงานย้อนหลังหรือแจ้ง แก่สาธารณชนหรือนักลงทุนทราบ ทั้งนี้ รายงานฉบับนี้จัดทำขึ้นเพื่อวัตถุประสงค์ในการเผยแพร่ข้อมูลแก่นักลงทุนเท่านั้น บริษัทจะไม่รับผิดชอบต่อการนำข้อมูลหรือความคิดเห็นใด ๆ ไปใช้ทุกกรณี ดังนั้น นักลงทุนจึงควรใช้ดุลพินิจในการ พิจารณาข้อมูลให้ถี่ถ้วนก่อนตัดสินใจลงทุน

# ประเด็นข่าวรายสัปดาห์

เวลา	สกุลเงิน	ความสำคัญ	เหตุการณ์	ค่าจริง	คาดการณ์	ครั้งก่อน
<b>จันทร์ ที่ 7 / ต.ค. / 2567</b>						
13.00			ดัชนีราคาที่อยู่อาศัยจากสถาบัน (ปีต่อปี) (ก.ย.)	4.7%		4.3%
13.00			ดัชนีราคาที่อยู่อาศัย ธนาคาร (เดือนต่อเดือน) (ก.ย.)	0.3%	0.2%	0.3%
17.00			รัฐมนตรีคลังยูโรโซนประชุม			
<b>อังคาร ที่ 8 / ต.ค. / 2567</b>						
19.30			ดุลการค้า (ส.ค.)	-70.40B	-70.60B	-78.80B
23.00			แนวโน้มพลังงานระยะสั้นจากมุมมองของ EIA			
23.45			คำกล่าวของบอสติก นโยบายการเงินของ (เฟด)			
<b>พุธ ที่ 9 / ต.ค. / 2567</b>						
21.30			สินค้าคงคลังน้ำมันดิบ		1.900M	3.889M
<b>พฤหัสบดี ที่ 10 / ต.ค. / 2567</b>						
01.00			นโยบายการเงินของธนาคารกลางสหรัฐ (FOMC)			
19.30			ดัชนีราคาผู้บริโภคพื้นฐาน (เดือนต่อเดือน) (ก.ย.)		0.2%	0.3%
19.30			ดัชนีราคาผู้บริโภค (CPI) (ปีต่อปี) (ก.ย.)		2.3%	2.5%
19.30			ดัชนีราคาผู้บริโภค (CPI) (เดือนต่อเดือน) (ก.ย.)		0.1%	0.2%
19.30			จำนวนคนที่ยื่นขอรับสวัสดิการว่างงานครั้งแรก			225K
<b>ศุกร์ ที่ 11 / ต.ค. / 2567</b>						
13.00			GDP (เดือนต่อเดือน) (ส.ค.)			0.0%
19.30			ดัชนีราคาผู้ผลิต (PPI) (เดือนต่อเดือน) (ก.ย.)		0.1%	0.2%



ไม่มีผล



มีผลน้อย



มีผลปานกลาง



มีผลมาก