



# GT Gold Guide

10 / ต.ค. / 2567

จับโอกาสทองพร้อมกับ GT Gold

ราคาทอง GOLD SPOT

ราคาทองแท่งไทย 96.5%



## แนวโน้ม Sideway Down



41,700 | 42,130

แนวต้าน

2628 | 2653

41,130 | 40,700

แนวรับ

2592 | 2567

### การวิเคราะห์ปัจจัยพื้นฐาน สรุปประเด็นเมื่อวานนี้

- สัญญาทองคำตลาดนิวยอร์กปิดลบติดต่อกันเป็นวันที่ 6 ในวันพุธ (9 ต.ค.) เนื่องจากการแข็งค่าของสกุลเงินดอลลาร์เป็นปัจจัยกดดันตลาด นอกจากนี้ ตลาดทองคำยังคงถูกกดดันจากการที่นักลงทุนลดความคาดหวังว่าธนาคารกลางสหรัฐฯ (เฟด) จะปรับลดอัตราดอกเบี้ย 0.50% ในการประชุมเดือนพ.ย. หลังจากสหรัฐฯ เปิดเผยตัวเลขจ้างงานที่แข็งแกร่งเกินคาด
- สัญญาทองคำตลาด COMEX (Commodity Exchange) ส่งมอบเดือนธ.ค. ลดลง 9.40 ดอลลาร์ หรือ 0.36% ปิดที่ 2,626.00 ดอลลาร์/ออนซ์
- ราคาทองคำ ปิดลบ ใ้ ห่วง เทรดเดอร์ด้านโลหะจากองค์การอิสระในรัฐนิวยอร์กกล่าวว่าตัวเลขจ้างงานนอกภาคเกษตรที่แข็งแกร่งเกินคาดทำให้ตลาดมีความกังวลว่าเฟดอาจจะไม่ปรับลดอัตราดอกเบี้ยลงมากถึง 0.50% ในการประชุมครั้งต่อไป ซึ่งความกังวลดังกล่าวทำให้ราคาทองคำปรับตัวลงติดต่อกันยาวนานถึง 6 วันทำการ
- ข้อมูลล่าสุดจาก CME's FedWatch บ่งชี้ว่า นักลงทุนให้น้ำหนัก 79% ที่เฟดจะปรับลดอัตราดอกเบี้ย 0.25% ในการประชุมเดือนพ.ย. และให้น้ำหนัก 21% ที่เฟดจะคงอัตราดอกเบี้ยในการประชุมครั้งนี้

# สถานการณ์ราคาทองคำ

ราคาทองคำอยู่ที่บริเวณ 2607\$ นักวิเคราะห์คาดการณ์ว่า ดัชนี CPI จะปรับตัวขึ้น 2.3% ในเดือน ก.ย. เมื่อเทียบรายปี และคาดว่าดัชนี CPI พื้นฐาน ซึ่งไม่นับรวมหมวดอาหารและพลังงานจะปรับตัวขึ้น 3.2% ในเดือนก.ย. เมื่อเทียบรายปี หลังจากเพิ่มขึ้น 3.2% เช่นกันในเดือนส.ค.

สำหรับกราฟทองคำ [เข้านี้](#) ราคาทองคำ ร่วงลงมาจาก แนวต้าน 2624\$ โดยลงมาตั้งฐานที่ 2604\$ อย่างไรก็ตาม ลุ้นให้ราคาดีดกลับมายืนขึ้นที่ 2617\$ ให้ได้ เป็นอย่างน้อย เพื่อขึ้นไปต่อ แต่หากไม่ผ่าน อาจย่อกลับลงมา และ หลุด 2604\$ ลงต่อมาที่ 2592-2580\$ ตามลำดับ

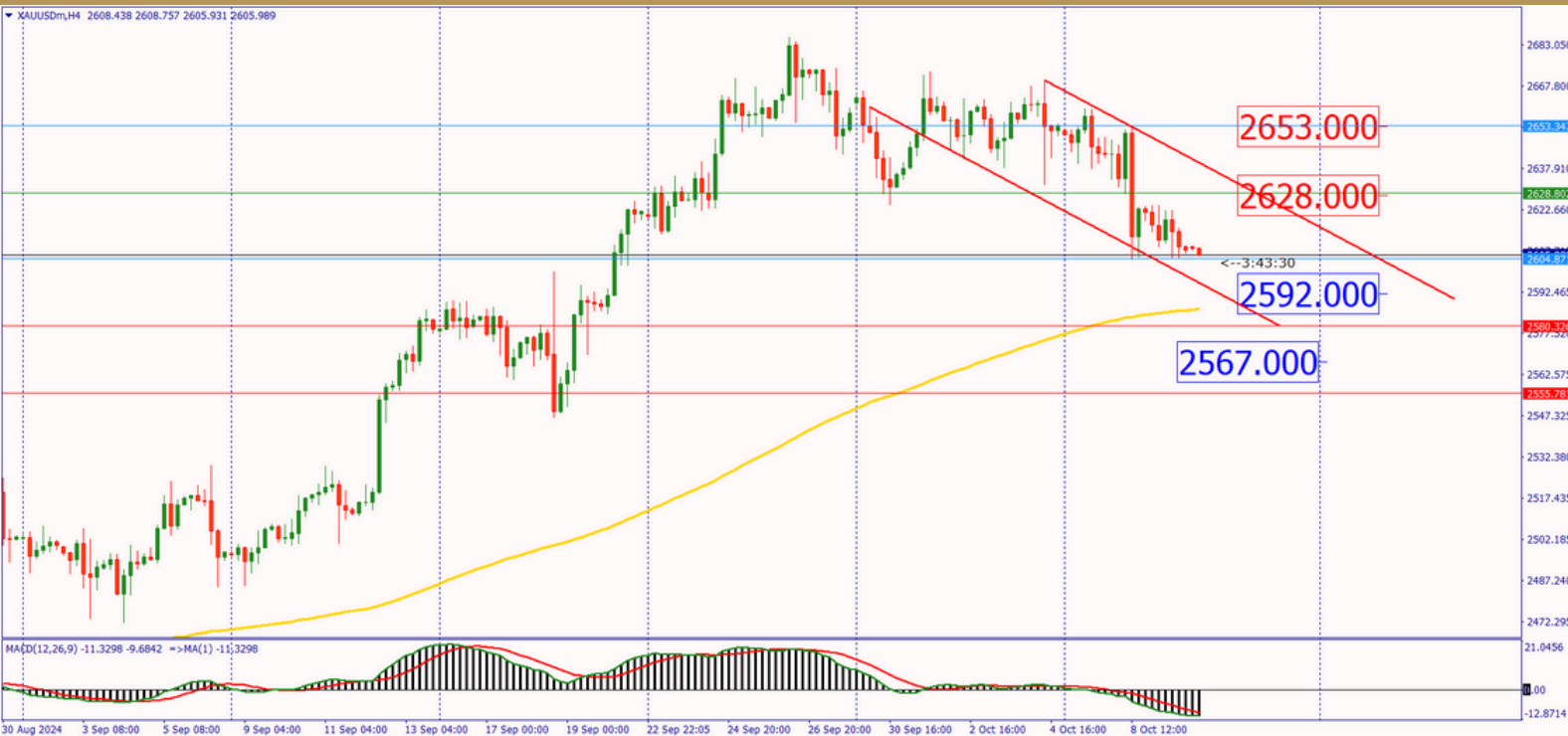
## วิเคราะห์กลยุทธ์ทางเทคนิค

ทองโลกตอนนี้อยู่ที่ระดับ 2607\$ ในราคาปัจจุบัน วันนี้จึงให้

- แนวต้านแรกที่ 2628\$ แนวต้านที่สอง 2653\$
- แนวรับแรกที่ 2592\$ แนวรับที่สอง 2567\$

หากราคาขึ้นมาทดสอบ 2628\$ ยืนได้ ขึ้นไปทดสอบ ที่ 2653\$ ตามลำดับ





























หากย่อตัวหลุดต่ำกว่า 2592-2580\$ และ ราคา 2567\$ เป็นแนวรับสุดท้ายของวันนี้



## กราฟทองคำ Gold Spot ราย H4

DISCLAIMER : ข้อมูลในรายงานฉบับนี้เป็นข้อมูลได้รับการเปิดเผยต่อสาธารณะ ซึ่งนักลงทุนสามารถเข้าถึงได้โดยทั่วไป และเป็นข้อมูลที่เชื่อว่าจะเชื่อถือได้ ส่วนความคิดเห็นใด ๆ ที่ปรากฏอยู่ในรายงานฉบับนี้เป็นเพียงการนำเสนอ ในมุมมองของบริษัท และเป็นความคิดเห็น ณ วันที่ที่ปรากฏในรายงานเท่านั้น ซึ่งอาจมีการเปลี่ยนแปลงได้ภายหลังวันที่จัดทำรายงานฉบับนี้ เนื่องจากได้รับข้อมูลที่นำเชื่อถือเพิ่มเติม ซึ่งบริษัทไม่จำเป็นต้องจัดทำรายงานย้อนหลังหรือแจ้ง แก่สาธารณชนหรือนักลงทุนทราบ ทั้งนี้ รายงานฉบับนี้จัดทำขึ้นเพื่อวัตถุประสงค์ในการเผยแพร่ข้อมูลแก่นักลงทุนเท่านั้น บริษัทจะไม่รับผิดชอบต่อการนำข้อมูลหรือความคิดเห็นใด ๆ ไปใช้ทุกกรณี ดังนั้น นักลงทุนจึงควรใช้ดุลพินิจในการ พิจารณาข้อมูลให้ถี่ถ้วนก่อนตัดสินใจลงทุน

# ประเด็นข่าวรายสัปดาห์

เวลา	สกุลเงิน	ความสำคัญ	เหตุการณ์	ค่าจริง	คาดการณ์	ครั้งก่อน
<b>จันทร์ ที่ 7 / ต.ค. / 2567</b>						
13.00			ดัชนีราคาที่อยู่อาศัยจากสถาบัน (ปีต่อปี) (ก.ย.)	4.7%		4.3%
13.00			ดัชนีราคาที่อยู่อาศัย ธนาคาร (เดือนต่อเดือน) (ก.ย.)	0.3%	0.2%	0.3%
17.00			รัฐมนตรีคลังยูโรโซนประชุม			
<b>อังคาร ที่ 8 / ต.ค. / 2567</b>						
19.30			ดุลการค้า (ส.ค.)	-70.40B	-70.60B	-78.80B
23.00			แนวโน้มพลังงานระยะสั้นจากมุมมองของ EIA			
23.45			คำกล่าวของบอสติก นโยบายการเงินของ (เฟด)			
<b>พุธ ที่ 9 / ต.ค. / 2567</b>						
21.30			สินค้าคงคลังน้ำมันดิบ	5.810M	2.000M	3.889M
<b>พฤหัสบดี ที่ 10 / ต.ค. / 2567</b>						
01.00			นโยบายการเงินของธนาคารกลางสหรัฐ (FOMC)			
19.30			ดัชนีราคาผู้บริโภคพื้นฐาน (เดือนต่อเดือน) (ก.ย.)		0.2%	0.3%
19.30			ดัชนีราคาผู้บริโภค (CPI) (ปีต่อปี) (ก.ย.)		2.3%	2.5%
19.30			ดัชนีราคาผู้บริโภค (CPI) (เดือนต่อเดือน) (ก.ย.)		0.1%	0.2%
19.30			จำนวนคนที่ยื่นขอรับสวัสดิการว่างงานครั้งแรก		231K	225K
<b>ศุกร์ ที่ 11 / ต.ค. / 2567</b>						
13.00			GDP (เดือนต่อเดือน) (ส.ค.)			0.0%
19.30			ดัชนีราคาผู้ผลิต (PPI) (เดือนต่อเดือน) (ก.ย.)		0.1%	0.2%



ไม่มีผล



มีผลน้อย



มีผลปานกลาง



มีผลมาก