



GT Gold Guide

11 / ต.ค. / 2567

จับโอกาสทองพร้อมกับ GT Gold

ราคาทอง GOLD SPOT

ราคาทองแท่งไทย 96.5%



แนวโน้ม Sideway Down



41,930 | 42,360

แนวต้าน

2653 | 2678

41,340 | 40,710

แนวรับ

2617 | 2580

การวิเคราะห์ปัจจัยพื้นฐาน

สรุปประเด็นเมื่อวานนี้

- สัญญาทองคำตลาดนิวยอร์กปิดบวกในวันพฤหัสบดี (10 ต.ค.) โดยได้แรงหนุนจากการคาดการณ์ที่ว่าธนาคารกลางสหรัฐฯ (เฟด) จะปรับลดอัตราดอกเบี้ยในการประชุมเดือนหน้า หลังสหรัฐฯ เปิดเผยข้อมูลเงินเฟ้อและแรงงาน
- สัญญาทองคำตลาด COMEX (Commodity Exchange) ส่งมอบเดือนธ.ค. เพิ่มขึ้น 13.30 ดอลลาร์ หรือ 0.51% ปิดที่ 2,639.30 ดอลลาร์/ออนซ์
- ราคาทองคำ ปิดบวก อเล็กซ์ เอ็บคาเรียน ผู้บริหารของบริษัท Allegiance Gold กล่าวว่าดัชนี CPI ของสหรัฐฯ ไม่ได้ออกมาสูงกว่าการคาดการณ์มากนัก และไม่ได้สร้างความประหลาดใจให้กับตลาดมากนัก ขณะที่ตัวเลขผู้ขอรับสวัสดิการว่างงานก็บ่งชี้ถึงภาวะชะลอตัวของตลาดแรงงาน ซึ่งข้อมูลเหล่านี้ทำให้ตลาดคาดการณ์ว่าเฟดจะเดินหน้าปรับลดอัตราดอกเบี้ยและเป็นปัจจัยหนุนราคาทองคำ

สถานการณ์ราคาทองคำ

ราคาทองคำอยู่ที่บริเวณ 2632\$ CME's FedWatch ระบุว่า หลังสหรัฐฯ เปิดเผยข้อมูลเงินเฟ้อ และข้อมูลแรงงานดังกล่าว นักลงทุนให้น้ำหนัก 80% ที่เฟดจะปรับลดอัตราดอกเบี้ย 0.25% ในการประชุมเดือนพ.ย. จับตาการเปิดเผยดัชนีราคาผู้ผลิต (PPI) ของสหรัฐฯ ในวันนี้ สำหรับกราฟทองคำ เข้านี้ ราคาทองคำ ตั้งฐานขึ้นที่ 2604\$ และ ดัดตัวพุ่งขึ้นมาขึ้นเหนือ 2628\$ จึงลุ้นขึ้นต่อมาที่ 2653-2666\$ ตามลำดับ อย่างไรก็ตาม อย่างไรก็ดี หากหลุด 2628\$ อาจลงมาที่ 2617-2604\$ ตามลำดับ แต่หากลงมาต่ำกว่า 2604\$ หยุดซื้อทันที ลุ้นจังหวะใหม่ ที่ 2580\$

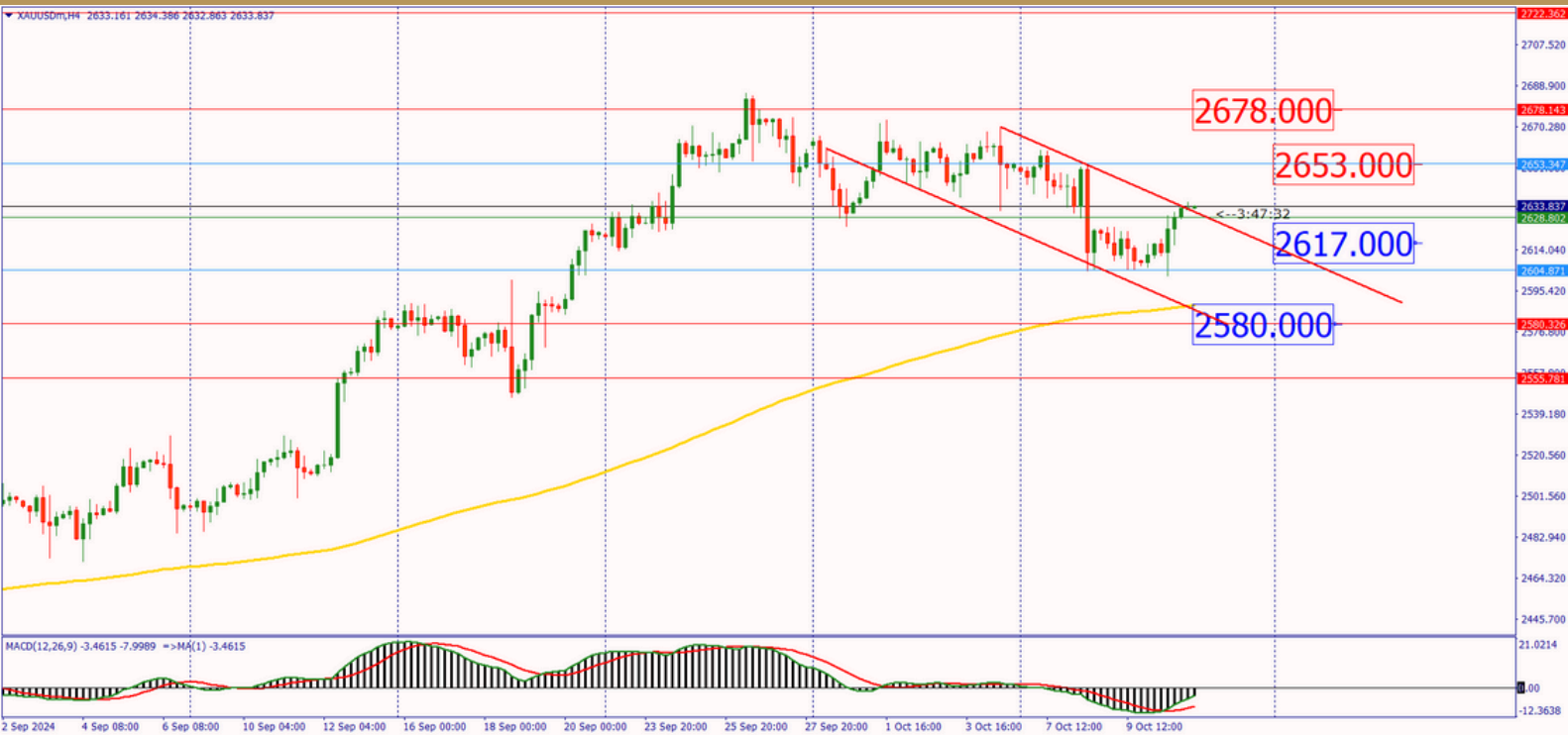
วิเคราะห์กลยุทธ์ทางเทคนิค

ทองโลกตอนนี้อยู่ที่ระดับ 2632\$ ในราคาปัจจุบัน วันนี้จึงให้

- แนวต้านแรกที่ 2653\$ แนวต้านที่สอง 2678\$
- แนวรับแรกที่ 2617\$ แนวรับที่สอง 2580\$

หากราคาขึ้นมาทดสอบ 2653-2666\$ ยืนได้ ขึ้นไปทดสอบ ที่ 2678\$ ตามลำดับ















หากย่อตัวหลุดต่ำกว่า 2617-2604\$ และ ราคา 2592-2580\$ เป็นแนวรับสุดท้ายของวันนี้



กราฟทองคำ Gold Spot ราย H4

DISCLAIMER : ข้อมูลในรายงานฉบับนี้เป็นเพียงการนำเสนอ ในมุมมองของบริษัท และเป็นความคิดเห็น ณ วันที่ที่ปรากฏในรายงานเท่านั้น ซึ่งอาจมีการเปลี่ยนแปลงได้ภายหลังวันที่จัดทำรายงานฉบับนี้ เนื่องจากได้รับข้อมูลที่นำเชื่อถือเพิ่มเติม ซึ่งบริษัทไม่จำเป็นต้องจัดทำรายงานย้อนหลังหรือแจ้ง แก่สาธารณชนหรือนักลงทุนทราบ ทั้งนี้ รายงานฉบับนี้จัดทำขึ้นเพื่อวัตถุประสงค์ในการเผยแพร่ข้อมูลแก่นักลงทุนเท่านั้น บริษัทจะไม่รับผิดชอบต่อการนำข้อมูลหรือความคิดเห็นใด ๆ ไปใช้ทุกกรณี ดังนั้น นักลงทุนจึงควรใช้ดุลพินิจในการ พิจารณาข้อมูลให้ถี่ถ้วนก่อนตัดสินใจลงทุน

ประเด็นข่าวรายสัปดาห์

เวลา	สกุลเงิน	ความสำคัญ	เหตุการณ์	ค่าจริง	คาดการณ์	ครั้งก่อน
จันทร์ ที่ 7 / ต.ค. / 2567						
13.00		★	ดัชนีราคาที่อยู่อาศัยจากสถาบัน (ปีต่อปี) (ก.ย.)	4.7%		4.3%
13.00		★	ดัชนีราคาที่อยู่อาศัย ธนาคาร (เดือนต่อเดือน) (ก.ย.)	0.3%	0.2%	0.3%
17.00		★	รัฐมนตรีคลังยูโรโซนประชุม			
อังคาร ที่ 8 / ต.ค. / 2567						
19.30		★	ดุลการค้า (ส.ค.)	-70.40B	-70.60B	-78.80B
23.00		★	แนวโน้มพลังงานระยะสั้นจากมุมมองของ EIA			
23.45		★	คำกล่าวของบอสติก นโยบายการเงินของ (เฟด)			
พุธ ที่ 9 / ต.ค. / 2567						
21.30		★	สินค้าคงคลังน้ำมันดิบ	5.810M	2.000M	3.889M
พฤหัสบดี ที่ 10 / ต.ค. / 2567						
01.00		★	นโยบายการเงินของธนาคารกลางสหรัฐ (FOMC)			
19.30		★	ดัชนีราคาผู้บริโภคพื้นฐาน (เดือนต่อเดือน) (ก.ย.)	0.3%	0.2%	0.3%
19.30		★	ดัชนีราคาผู้บริโภค (CPI) (ปีต่อปี) (ก.ย.)	2.4%	2.3%	2.5%
19.30		★	ดัชนีราคาผู้บริโภค (CPI) (เดือนต่อเดือน) (ก.ย.)	0.2%	0.1%	0.2%
19.30		★	จำนวนคนที่ยื่นขอรับสวัสดิการว่างงานครั้งแรก	258K	231K	225K
ศุกร์ ที่ 11 / ต.ค. / 2567						
13.00		★	GDP (เดือนต่อเดือน) (ส.ค.)		0.2%	0.0%
19.30		★	ดัชนีราคาผู้ผลิต (PPI) (เดือนต่อเดือน) (ก.ย.)		0.1%	0.2%



ไม่มีผล



มีผลน้อย



มีผลปานกลาง



มีผลมาก