



# GT Gold Guide

14 / ต.ค. / 2567

จับโอกาสทองพร้อมกับ GT Gold

ราคาทอง GOLD SPOT

ราคาทองแท่งไทย 96.5%



## แนวโน้ม Sideway Down



41,790 | 42,040

แนวต้าน

2661 | 2676

41,340 | 41,100

แนวรับ

2631 | 2617

### การวิเคราะห์ปัจจัยพื้นฐาน

#### สรุปประเด็นเมื่อวานนี้

- สัญญาทองคำตลาดนิวยอร์กปิดบวกมากกว่า 1% ในวันศุกร์ (11 ต.ค.) หลังจากข้อมูลเงินเฟ้อของสหรัฐตอกย้ำแนวโน้มการปรับลดอัตราดอกเบี้ยในเดือนหน้า และทำให้ดอลลาร์อ่อนค่าลงต่ำกว่าระดับสูงสุดเมื่อไม่นานมานี้ ขณะที่ความต้องการทองคำในฐานะสินทรัพย์ปลอดภัยท่ามกลางความตึงเครียดทางภูมิรัฐศาสตร์ในตะวันออกกลาง ก็ช่วยหนุนราคาทองคำปรับตัวขึ้นด้วย
- สัญญาทองคำตลาด COMEX (Commodity Exchange) ส่งมอบเดือนธ.ค. เพิ่มขึ้น 37.00 ดอลลาร์ หรือ 1.40% ปิดที่ 2,676.30 ดอลลาร์/ออนซ์
- ราคาทองคำ ปิดบวก ดัชนีราคาผู้ผลิต (PPI) ในสหรัฐไม่เปลี่ยนแปลงในเดือนก.ย. ซึ่งบ่งชี้ให้เห็นถึงแนวโน้มเงินเฟ้อที่ยังคงน่าพอใจ และสนับสนุนการคาดการณ์ที่ว่า เฟดจะปรับลดอัตราดอกเบี้ยลงในเดือนหน้า
- “ข้อมูล PPI เป็นข่าวดีสำหรับตลาดโลหะมีค่า และแสดงให้เห็นว่า เฟดมีแนวโน้มที่จะปรับลดอัตราดอกเบี้ยลง 0.25% อีก 2 ครั้งในปีนี้” จิม วิคคอฟ นักวิเคราะห์ตลาดอัญญาโลหะจากคิทโก เมทัลส์ (Kitco Metals) กล่าว

# สถานการณ์ราคาทองคำ

ราคาทองคำอยู่ที่บริเวณ 2647\$ “คาดว่าราคาทองคำจะแตะ 3,000 \$ ภายในปี 2568 เนื่องจากความตึงเครียดทางภูมิรัฐศาสตร์, ความกังวลเกี่ยวกับเงินเฟ้อ และความไม่แน่นอนเกี่ยวกับการเลือกตั้ง” ดาเนียล พาวีโลนิส นักยุทธศาสตร์การตลาดอาวุโสของอาร์เจไอ ฟิวเจอร์ระบุ สำหรับกราฟทองคำ [เข้านี้](#) ราคาทองคำ อยู่ในกรอบ Sideway Down หากเลี้ยงตัวในกรอบ และสะสมแรงซื้อ ลุ้นให้ขึ้นมาขึ้นที่ 2661\$ มองไปต่อ แต่หากไม่ผ่าน ราคาอาจย่อลึกลงมาที่ 2631-2617\$ หากเป็นเช่นนั้น หากจังหวะซื้อ ไม่ควรเกิน 2622-2617\$ ต่ำกว่านี้ ลุ้นตั้งฐานใหม่ ที่ 2601\$

## วิเคราะห์กลยุทธ์ทางเทคนิค

ทองโลกตอนนี้อยู่ที่ระดับ 2647\$ ในราคาปัจจุบัน วันนี้จึงให้

- แนวต้านแรกที่ 2661\$ แนวต้านที่สอง 2676\$
- แนวรับแรกที่ 2631\$ แนวรับที่สอง 2617\$































หากราคาขึ้นมาทดสอบ 2661\$ ยืนได้ ขึ้นไปทดสอบ ที่ 2676\$ ตามลำดับ หากย่อตัวหลุดต่ำกว่า 2631\$ และ ราคา 2617\$ เป็นแนวรับสุดท้ายของวันนี้



## กราฟทองคำ Gold Spot ราย H4

DISCLAIMER : ข้อมูลในรายงานฉบับนี้เป็นข้อมูลได้รับการเปิดเผยต่อสาธารณะ ซึ่งนักลงทุนสามารถเข้าถึงได้โดยทั่วไป และเป็นข้อมูลที่เชื่อว่าจะเชื่อถือได้ ส่วนความคิดเห็นใด ๆ ที่ปรากฏอยู่ในรายงานฉบับนี้เป็นเพียงการนำเสนอ ในมุมมองของบริษัท และเป็นความคิดเห็น ณ วันที่ที่ปรากฏในรายงานเท่านั้น ซึ่งอาจมีการเปลี่ยนแปลงได้ภายหลังวันที่จัดทำรายงานฉบับนี้ เนื่องจากได้รับข้อมูลที่นำเชื่อถือเพิ่มเติม ซึ่งบริษัทไม่จำเป็นต้องจัดทำรายงานย้อนหลังหรือแจ้ง แก่สาธารณชนหรือนักลงทุนทราบ ทั้งนี้ รายงานฉบับนี้จัดทำขึ้นเพื่อวัตถุประสงค์ในการเผยแพร่ข้อมูลแก่นักลงทุนเท่านั้น บริษัทจะไม่รับผิดชอบต่อการนำข้อมูลหรือความคิดเห็นใด ๆ ไปใช้ทุกกรณี ดังนั้น นักลงทุนจึงควรใช้ดุลพินิจในการ พิจารณาข้อมูลให้ถี่ถ้วนก่อนตัดสินใจลงทุน

# ประเด็นข่าวรายสัปดาห์

เวลา	สกุลเงิน	ความสำคัญ	เหตุการณ์	ค่าจริง	คาดการณ์	คั้งก่อน
<b>จันทร์ ที่ 14 / ต.ค. / 2567</b>						
18.00			รายงานประจำเดือนของ OPEC			
20.00			สุนทรพจน์ของนายลีดการ์ต กรรมการของ FOMC			
<b>อังคาร ที่ 15 / ต.ค. / 2567</b>						
13.00			ดัชนีรายได้เฉลี่ย + โบนัส ( ส.ค.)		3.8%	4.0%
13.00			จำนวนผู้ยื่นขอรับสวัสดิการ (ก.ย.)		20.2K	23.7K
13.00			อัตราการว่างงาน ( ส.ค.)		4.1%	4.1%
19.30			ดัชนีภาคการผลิตสหรัฐอเมริกา ( ต.ค.)		3.40	11.50
<b>พุธ ที่ 16 / ต.ค. / 2567</b>						
13.00			ดัชนีราคาผู้บริโภค (CPI) (ปีต่อปี) (ก.ย.)		1.9%	2.2%
<b>พฤหัสบดี ที่ 17 / ต.ค. / 2567</b>						
19.15			อัตราดอกเบี้ยเงินที่ฝากไว้กับธนาคารกลาง ( ต.ค.)		3.25%	3.50%
19.15			การตัดสินใจเกี่ยวกับอัตราดอกเบี้ย ( ต.ค.)		3.40%	3.65%
19.30			ดัชนียอดขายปลีกพื้นฐาน (เดือนต่อเดือน) (ก.ย.)		0.1%	0.1%
19.30			จำนวนคนที่ยื่นขอรับสวัสดิการว่างงานครั้งแรก		241K	258K
19.30			ดัชนีการผลิต ธนาคารกลางรัฐฟิลาเดลเฟีย ( ต.ค.)		4.2	1.7
19.30			ดัชนียอดขายปลีก (เดือนต่อเดือน) (ก.ย.)		0.3%	0.1%
22.00			สินค้าคงคลังน้ำมันดิบ			5.810M
<b>ศุกร์ ที่ 18 / ต.ค. / 2567</b>						
13.00			ดัชนียอดขายปลีก สหราชอาณาจักร		-0.3%	1.0%



ไม่มีผล



มีผลน้อย



มีผลปานกลาง



มีผลมาก