



GT Gold Guide

15 / ต.ค. / 2567

จับโอกาสทองพร้อมกับ GT Gold

ราคาทอง GOLD SPOT

ราคาทองแท่งไทย 96.5%



แนวโน้ม Sideway Down



42,010 | 42,220

แนวต้าน

2667 | 2679

41,410 | 41,200

แนวรับ

2631 | 2619

การวิเคราะห์ปัจจัยพื้นฐาน สรุปประเด็นเมื่อวานนี้

- สัญญาทองคำตลาดนิวยอร์กปรับตัวลดลงเมื่อวานนี้ (14 ต.ค.) โดยถูกกดดันจากการแข็งค่าของเงินดอลลาร์ ซึ่งลดความน่าดึงดูดของทอง เพราะทำให้สัญญาทองมีราคาแพงขึ้นสำหรับผู้ถือครองเงินสกุลอื่น - นอกจากนี้ นักลงทุนยังรู้สึกผิดหวังกับการแถลงข่าวเมื่อสุดสัปดาห์ที่ผ่านมาของรัฐมนตรีว่าการกระทรวงการคลังจีน โดยตลาดคาดหวังว่าจีนจะมีมาตรการกระตุ้นเศรษฐกิจที่เข้มแข็งมากกว่านี้
- สัญญาทองคำตลาด COMEX (Commodity Exchange) ส่งมอบเดือนธ.ค. ลดลง 10.70 ดอลลาร์ หรือ 0.40% ปิดที่ 2,665.60 ดอลลาร์/ออนซ์
- ราคาทองคำ ปิดลดลง ทั้งนี้ ดอลลาร์สหรัฐแข็งค่าขึ้นเมื่อเทียบกับสกุลเงินหลัก ๆ เนื่องจากนักลงทุนมองว่า ธนาคารกลางสหรัฐฯ (เฟด) จะไม่ปรับลดอัตราดอกเบี้ยลงมากในการประชุมที่เหลือของปีนี้ ซึ่งมุมมองดังกล่าวช่วยหนุนแรงซื้อดอลลาร์ นอกจากนี้ ตลาดยังรอดูถ้อยแถลงของเจ้าหน้าที่เฟดเพื่อหาสัญญาณบ่งชี้ที่ชัดเจนมากขึ้นเกี่ยวกับทิศทางอัตราดอกเบี้ย ด้านยูโรอ่อนค่าก่อนธนาคารกลางยุโรปประชุมสัปดาห์นี้



43 ห้อง 208 ชั้น 20 อาคารไทยซีซี ทาวเวอร์ (หอการค้า ไทย-จีน)
ถนนสาทรใต้ แขวงยานนาวา เขตสาทร กรุงเทพฯ 10120



0-2675-8888



INFO@GTGOLDONLINE.COM

สถานการณ์ราคาทองคำ

ราคาทองคำอยู่ที่บริเวณ 2648\$ หล้น ฝออัน รัฐมนตรีว่าการกระทรวงการคลังของจีน แถลงข่าวว่า จีนจะช่วยรัฐบาลท้องถิ่นในการจัดการปัญหาหนี้ เสนอเงินอุดหนุนให้กับประชาชนที่มีรายได้ต่ำ สนับสนุนตลาดอสังหาริมทรัพย์ และเพิ่มเงินทุนให้กับธนาคารของรัฐ รวมถึงมาตรการอื่น ๆ สำหรับกราฟทองคำ [เข้านี้](#) ราคาทองคำ ลงมาที่ 2643\$ อย่างไรก็ดี ราคาได้เลี้ยงตัวในกรอบ จึงลุ้นให้ขึ้นมาขึ้น 2654\$ เป็นลำดับแรก หากยืนได้มองไปต่อ ที่ 2667-2679\$ ตามลำดับ แต่หากราคาร่วงลงหลุด 2640\$ ราคาอาจลงมาที่ 2631\$ ลุ้นตั้งฐานอีกครั้ง ต่ำกว่านี้หยุดซื้อ

วิเคราะห์กลยุทธ์ทางเทคนิค

ทองโลกตอนนี้อยู่ที่ระดับ 2648\$ ในราคาปัจจุบัน วันนี้จึงให้

- แนวต้านแรกที่ 2667\$ แนวต้านที่สอง 2679\$
- แนวรับแรกที่ 2631\$ แนวรับที่สอง 2619\$































หากราคาขึ้นมาทดสอบ 2667\$ ยืนได้ ขึ้นไปทดสอบ ที่ 2679\$ ตามลำดับ หากย่อตัวหลุดต่ำกว่า 2631\$ และ ราคา 2619\$ เป็นแนวรับสุดท้ายของวันนี้



กราฟทองคำ Gold Spot ราย H4

DISCLAIMER : ข้อมูลในรายงานฉบับนี้เป็นข้อมูลได้รับการเปิดเผยต่อสาธารณะ ซึ่งนักลงทุนสามารถเข้าถึงได้โดยทั่วไป และเป็นข้อมูลที่เชื่อว่าจะเชื่อถือได้ ส่วนความคิดเห็นใด ๆ ที่ปรากฏอยู่ในรายงานฉบับนี้เป็นเพียงการนำเสนอ ในมุมมองของบริษัท และเป็นความคิดเห็น ณ วันที่ที่ปรากฏในรายงานเท่านั้น ซึ่งอาจมีการเปลี่ยนแปลงได้ภายหลังวันที่จัดทำรายงานฉบับนี้ เนื่องจากได้รับข้อมูลที่นำเชื่อถือเพิ่มเติม ซึ่งบริษัทไม่จำเป็นต้องจัดทำรายงานย้อนหลังหรือแจ้ง แก่สาธารณชนหรือนักลงทุนทราบ ทั้งนี้ รายงานฉบับนี้จัดทำขึ้นเพื่อวัตถุประสงค์ในการเผยแพร่ข้อมูลแก่นักลงทุนเท่านั้น บริษัทจะไม่รับผิดชอบต่อการนำข้อมูลหรือความคิดเห็นใด ๆ ไปใช้ทุกกรณี ดังนั้น นักลงทุนจึงควรใช้ดุลพินิจในการ พิจารณาข้อมูลให้ถี่ถ้วนก่อนตัดสินใจลงทุน

ประเด็นข่าวรายสัปดาห์

เวลา	สกุลเงิน	ความสำคัญ	เหตุการณ์	ค่าจริง	คาดการณ์	คั้งก่อน
จันทร์ ที่ 14 / ต.ค. / 2567						
18.00			รายงานประจำเดือนของ OPEC			
20.00			สุนทรพจน์ของนายลีดฮาร์ท กรรมการของ FOMC			
อังคาร ที่ 15 / ต.ค. / 2567						
13.00			ดัชนีรายได้เฉลี่ย + โบนัส (ส.ค.)		3.8%	4.0%
13.00			จำนวนผู้ยื่นขอรับสวัสดิการ (ก.ย.)		20.2K	23.7K
13.00			อัตราการว่างงาน (ส.ค.)		4.1%	4.1%
19.30			ดัชนีภาคการผลิตสหรัฐอเมริกา (ต.ค.)		3.40	11.50
พุธ ที่ 16 / ต.ค. / 2567						
13.00			ดัชนีราคาผู้บริโภค (CPI) (ปีต่อปี) (ก.ย.)		1.9%	2.2%
พฤหัสบดี ที่ 17 / ต.ค. / 2567						
19.15			อัตราดอกเบี้ยเงินที่ฝากไว้กับธนาคารกลาง (ต.ค.)		3.25%	3.50%
19.15			การตัดสินใจเกี่ยวกับอัตราดอกเบี้ย (ต.ค.)		3.40%	3.65%
19.30			ดัชนียอดขายปลีกพื้นฐาน (เดือนต่อเดือน) (ก.ย.)		0.1%	0.1%
19.30			จำนวนคนที่ยื่นขอรับสวัสดิการว่างงานครั้งแรก		241K	258K
19.30			ดัชนีการผลิต ธนาคารกลางรัฐฟิลาเดลเฟีย (ต.ค.)		4.2	1.7
19.30			ดัชนียอดขายปลีก (เดือนต่อเดือน) (ก.ย.)		0.3%	0.1%
22.00			สินค้าคงคลังน้ำมันดิบ			5.810M
ศุกร์ ที่ 18 / ต.ค. / 2567						
13.00			ดัชนียอดขายปลีก สหราชอาณาจักร		-0.3%	1.0%



ไม่มีผล



มีผลน้อย



มีผลปานกลาง



มีผลมาก