



GT Gold Guide

16 / ต.ค. / 2567

จับโอกาสทองพร้อมกับ GT Gold

ราคาทอง GOLD SPOT

ราคาทองแท่งไทย 96.5%



แนวโน้ม Sideway Up



42,140 | 42,550

แนวต้าน

2676 | 2700

41,520 | 41,250

แนวรับ

2638 | 2622

การวิเคราะห์ปัจจัยพื้นฐาน สรุปประเด็นเมื่อวานนี้

- สัญญาทองคำตลาดนิวยอร์กปรับตัวเพิ่มขึ้นเมื่อวานนี้ (15 ต.ค.) โดยได้ปัจจัยบวกจากการร่วงลงของอัตราผลตอบแทนพันธบัตรรัฐบาลสหรัฐฯ หลังอัตราผลตอบแทนพันธบัตรรัฐบาลสหรัฐฯ อายุ 10 ปี ปรับตัวลดลง 0.08% เหลือ 4.03% - การร่วงลงของอัตราผลตอบแทนพันธบัตรรัฐบาลสหรัฐฯ จะช่วยลดต้นทุนค่าเสียโอกาสในการถือครองทองคำ เนื่องจากทองคำเป็นสินทรัพย์ที่ไม่มีผลตอบแทนในรูปดอกเบี้ย
- สัญญาทองคำตลาด COMEX (Commodity Exchange) ส่งมอบเดือนธ.ค. เพิ่มขึ้น 13.30 ดอลลาร์ หรือ 0.50% ปิดที่ 2,678.90 ดอลลาร์/ออนซ์
- ราคาทองคำ ปิดเพิ่มขึ้นเล็กน้อย ทั้งนี้ ตลาดยังคงจับตาสถานการณ์ในตะวันออกกลาง ขณะที่หนังสือพิมพ์วอชิงตันโพสต์รายงานว่า นายเบนจามิน เนทันยาฮู นายกรัฐมนตรีอิสราเอล ได้แจ้งต่อประธานาธิบดีโจ ไบเดน ผู้นำสหรัฐฯ ว่า อิสราเอลมีแผนถล่มเป้าหมายทางการทหารในอิหร่าน โดยจะไม่โจมตีแหล่งน้ำมันหรือโรงงานนิวเคลียร์ของอิหร่านแต่อย่างใด

สถานการณ์ราคาทองคำ

ราคาทองคำอยู่ที่บริเวณ 2660\$ นอกจากนี้ ราคาทองคำยังได้แรงหนุนจากการอ่อนค่าของเงินดอลลาร์ โดยดอลลาร์ที่อ่อนค่าจะเพิ่มความน่าดึงดูดของทอง ทำให้สัญญาทองมีราคาถูกลงสำหรับผู้ถือครองเงินสกุลอื่น

สำหรับกราฟทองคำ เข้านี้ ราคาทองคำ รีบาวด์พุ่งขึ้นมาทดสอบที่ 2668\$ ไม่ผ่าน ทำให้ราคาปัจจุบัน เริ่มย่อลงมา อย่างไรก็ตาม ลุ้นให้ราคาขึ้นมาขึ้นเหนือ 2668\$ ยืนได้มองไปที่ 2676-2684\$ แต่หากราคาย่อลงหลุด 2653\$ มีโอกาสที่จะหลุดกรอบแนวโน้ม และ ลงต่อมาที่ 2638\$

วิเคราะห์กลยุทธ์ทางเทคนิค

ทองโลกตอนนี้อยู่ที่ระดับ 2660\$ ในราคาปัจจุบัน วันนี้จึงให้

- แนวต้านแรกที่ 2676\$ แนวต้านที่สอง 2700\$
- แนวรับแรกที่ 2638\$ แนวรับที่สอง 2622\$

หากราคาขึ้นมาทดสอบ 2676\$ ยืนได้ ขึ้นไปทดสอบ ที่ 2700\$ ตามลำดับ































หากย่อตัวหลุดต่ำกว่า 2638\$ และ ราคา 2622\$ เป็นแนวรับสุดท้ายของวันนี้



กราฟทองคำ Gold Spot ราย H4

DISCLAIMER : ข้อมูลในรายงานฉบับนี้เป็นข้อมูลได้รับการเปิดเผยต่อสาธารณะ ซึ่งนักลงทุนสามารถเข้าถึงได้โดยทั่วไป และเป็นข้อมูลที่เชื่อว่าจะเชื่อถือได้ ส่วนความคิดเห็นใด ๆ ที่ปรากฏอยู่ในรายงานฉบับนี้เป็นเพียงการนำเสนอ ในมุมมองของบริษัท และเป็นความคิดเห็น ณ วันที่ที่ปรากฏในรายงานเท่านั้น ซึ่งอาจมีการเปลี่ยนแปลงได้ภายหลังวันที่จัดทำรายงานฉบับนี้ เนื่องจากได้รับข้อมูลที่นำเชื่อถือเพิ่มเติม ซึ่งบริษัทไม่จำเป็นต้องจัดทำรายงานย้อนหลังหรือแจ้ง แก่สาธารณชนหรือนักลงทุนทราบ ทั้งนี้ รายงานฉบับนี้จัดทำขึ้นเพื่อวัตถุประสงค์ในการเผยแพร่ข้อมูลแก่นักลงทุนเท่านั้น บริษัทจะไม่รับผิดชอบต่อการนำข้อมูลหรือความคิดเห็นใด ๆ ไปใช้ทุกกรณี ดังนั้น นักลงทุนจึงควรใช้ดุลพินิจในการ พิจารณาข้อมูลให้ถี่ถ้วนก่อนตัดสินใจลงทุน

ประเด็นข่าวรายสัปดาห์

เวลา	สกุลเงิน	ความสำคัญ	เหตุการณ์	ค่าจริง	คาดการณ์	คั้งก่อน
จันทร์ ที่ 14 / ต.ค. / 2567						
18.00			รายงานประจำเดือนของ OPEC			
20.00			สุนทรพจน์ของนายลีดการ์ต กรรมการของ FOMC			
อังคาร ที่ 15 / ต.ค. / 2567						
13.00			ดัชนีรายได้เฉลี่ย + โบนัส (ส.ค.)	3.8%	3.8%	4.1%
13.00			จำนวนผู้ยื่นขอรับสวัสดิการ (ก.ย.)	27.9K	20.2K	23.7K
13.00			อัตราการว่างงาน (ส.ค.)	4.0%	4.1%	4.1%
19.30			ดัชนีภาคการผลิตสหรัฐอเมริกา (ต.ค.)	-11.90	3.40	11.50
พุธ ที่ 16 / ต.ค. / 2567						
13.00			ดัชนีราคาผู้บริโภค (CPI) (ปีต่อปี) (ก.ย.)		1.9%	2.2%
พฤหัสบดี ที่ 17 / ต.ค. / 2567						
19.15			อัตราดอกเบี้ยเงินที่ฝากไว้กับธนาคารกลาง (ต.ค.)		3.25%	3.50%
19.15			การตัดสินใจเกี่ยวกับอัตราดอกเบี้ย (ต.ค.)		3.40%	3.65%
19.30			ดัชนียอดขายปลีกพื้นฐาน (เดือนต่อเดือน) (ก.ย.)		0.1%	0.1%
19.30			จำนวนคนที่ยื่นขอรับสวัสดิการว่างงานครั้งแรก		241K	258K
19.30			ดัชนีการผลิต ธนาคารกลางรัฐฟิลาเดลเฟีย (ต.ค.)		4.2	1.7
19.30			ดัชนียอดขายปลีก (เดือนต่อเดือน) (ก.ย.)		0.3%	0.1%
22.00			สินค้าคงคลังน้ำมันดิบ			5.810M
ศุกร์ ที่ 18 / ต.ค. / 2567						
13.00			ดัชนียอดขายปลีก สหราชอาณาจักร		-0.3%	1.0%



ไม่มีผล



มีผลน้อย



มีผลปานกลาง



มีผลมาก