



GT Gold Guide

17 / ต.ค. / 2567

จับโอกาสทองพร้อมกับ GT Gold

ราคาทอง GOLD SPOT

ราคาทองแท่งไทย 96.5%



แนวโน้ม Sideway Up



42,110 | 42,490

แนวต้าน

2685 | 2708

41,720 | 41,320

แนวรับ

2661 | 2637

การวิเคราะห์ปัจจัยพื้นฐาน สรุปประเด็นเมื่อวานนี้

- สัญญาทองคำตลาดนิวยอร์กปรับตัวเพิ่มขึ้นเมื่อวานนี้ (16 ต.ค.) โดยได้ปัจจัยบวกจากการร่วงลงของอัตราผลตอบแทนพันธบัตรรัฐบาลสหรัฐฯ นอกจากนี้ ราคาทองยังได้แรงหนุนจากสถานการณ์ตึงเครียดในตะวันออกกลางซึ่งเป็นปัจจัยบวกต่อราคาสินทรัพย์ปลอดภัยอย่างทองคำ รวมทั้งได้รับอิทธิพลจากการคาดการณ์ที่ว่า ธนาคารกลางสหรัฐ (เฟด) จะเดินหน้าปรับลดอัตราดอกเบี้ยในการประชุมนโยบายการเงินทั้งในเดือนพ.ย.และธ.ค.
- สัญญาทองคำตลาด COMEX (Commodity Exchange) ส่งมอบเดือนธ.ค. เพิ่มขึ้น 12.40 ดอลลาร์ หรือ 0.46% ปิดที่ 2,691.30 ดอลลาร์/ออนซ์
- ราคาทองคำ ปิดเพิ่มขึ้น นักลงทุนเก็งกำไรต่อคาดการณ์ที่ว่าเฟดจะปรับลดอัตราดอกเบี้ยในการประชุม 2 ครั้งที่เหลือในปีนี้ โดยจะปรับลดอัตราดอกเบี้ย 0.25% ทั้งในเดือนพ.ย.และเดือนธ.ค. ทั้งนี้ นักลงทุนเก็งกำไรเกือบ 100% ต่อคาดการณ์ที่ว่าเฟดจะปรับลดอัตราดอกเบี้ย 0.25% ในเดือนพ.ย. และเก็งกำไรเกือบ 90% ต่อคาดการณ์ที่ว่าเฟดจะปรับลดอัตราดอกเบี้ย 0.25% ในเดือนธ.ค.



43 ห้อง 208 ชั้น 20 อาคารไทยซีซี ทาวเวอร์ (หอการค้า ไทย-จีน)
ถนนสาทรใต้ แขวงยานนาวา เขตสาทร กรุงเทพฯ 10120



0-2675-8888



INFO@GTGOLDONLINE.COM

สถานการณ์ราคาทองคำ

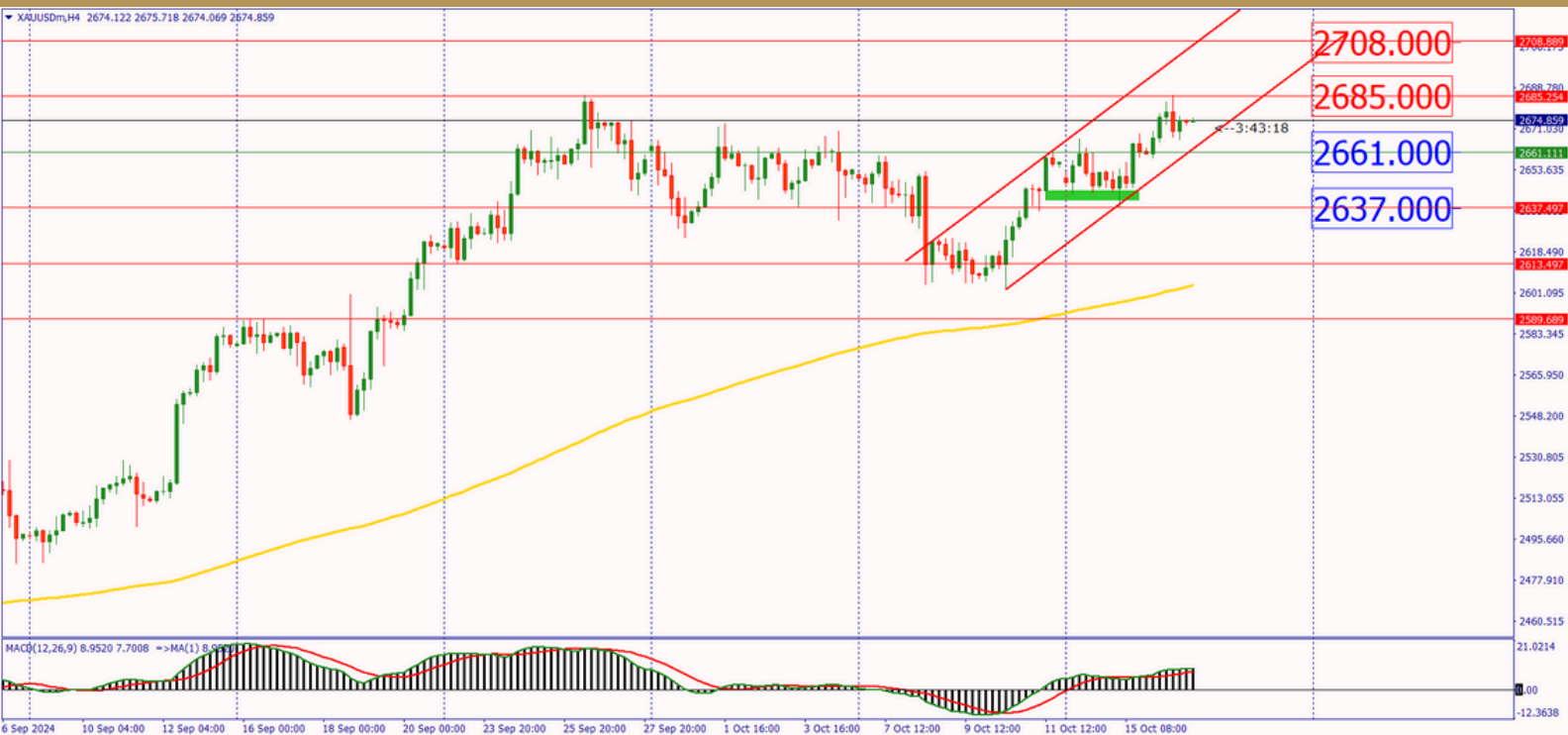
ราคาทองคำอยู่ที่บริเวณ 2674\$ FedWatch Tool บ่งชี้ว่า นักลงทุนให้น้ำหนัก 96.3% ที่เฟดจะปรับลดอัตราดอกเบี้ย 0.25% สู่ระดับ 4.50-4.75% ในการประชุมเดือนพ.ย. รวมทั้งให้น้ำหนัก 87.7% ที่เฟดจะปรับลดอัตราดอกเบี้ย 0.25% สู่ระดับ 4.25-4.50% ในการประชุมเดือนธ.ค. สำหรับกราฟทองคำ เชนี่ ราคาทองคำ เมื่อวานพุ่งขึ้นมาที่ 2685\$ ไม่ผ่าน ทำให้ราคาย่อลงมาตั้งฐานที่ 2666\$ อย่างไรก็ตาม ราคาปัจจุบัน รีบาวด์กลับจึงลู่ให้ขึ้นมาขึ้นเหนือ 2685\$ เพื่อไปต่อที่ 2696-2708\$ ตามลำดับ แต่หากไม่ผ่าน อาจลงมาที่ 2666-2661\$ หากต่ำกว่านี้รอจังหวะใหม่

วิเคราะห์กลยุทธ์ทางเทคนิค

ทองโลกตอนนี้อยู่ที่ระดับ 2674\$ ในราคาปัจจุบัน วันนี้จึงให้

- แนวต้านแรกที่ 2685\$ แนวต้านที่สอง 2708\$
- แนวรับแรกที่ 2661\$ แนวรับที่สอง 2637\$































หากราคาขึ้นมาทดสอบ 2685\$ ยืนได้ ขึ้นไปทดสอบที่ 2708\$ ตามลำดับ หากย่อตัวหลุดต่ำกว่า 2661\$ และ ราคา 2637\$ เป็นแนวรับสุดท้ายของวันนี้



กราฟทองคำ Gold Spot ราย H4

DISCLAIMER : ข้อมูลในรายงานฉบับนี้เป็นข้อมูลได้รับการเปิดเผยต่อสาธารณะ ซึ่งนักลงทุนสามารถเข้าถึงได้โดยทั่วไป และเป็นข้อมูลที่เชื่อว่าน่าเชื่อถือได้ ส่วนความคิดเห็นใด ๆ ที่ปรากฏอยู่ในรายงานฉบับนี้เป็นเพียงการนำเสนอ ในมุมมองของบริษัท และเป็นความคิดเห็น ณ วันที่ที่ปรากฏในรายงานเท่านั้น ซึ่งอาจมีการเปลี่ยนแปลงได้ภายหลังจากที่จัดทำรายงานฉบับนี้ เนื่องจากได้รับข้อมูลที่นำเชื่อถือเพิ่มเติม ซึ่งบริษัทไม่จำเป็นต้องจัดทำรายงานย้อนหลังหรือแจ้ง แก่สาธารณชนหรือนักลงทุนทราบ ทั้งนี้ รายงานฉบับนี้จัดทำขึ้นเพื่อวัตถุประสงค์ในการเผยแพร่ข้อมูลแก่นักลงทุนเท่านั้น บริษัทจะไม่รับผิดชอบต่อการนำข้อมูลหรือความคิดเห็นใด ๆ ไปใช้ทุกกรณี ดังนั้น นักลงทุนจึงควรใช้ดุลพินิจในการ พิจารณาข้อมูลให้ถี่ถ้วนก่อนตัดสินใจลงทุน

ประเด็นข่าวรายสัปดาห์

เวลา	สกุลเงิน	ความสำคัญ	เหตุการณ์	ค่าจริง	คาดการณ์	คั้งก่อน
จันทร์ ที่ 14 / ต.ค. / 2567						
18.00			รายงานประจำเดือนของ OPEC			
20.00			สุนทรพจน์ของนายลีดการ์ต กรรมการของ FOMC			
อังคาร ที่ 15 / ต.ค. / 2567						
13.00			ดัชนีรายได้เฉลี่ย + โบนัส (ส.ค.)	3.8%	3.8%	4.1%
13.00			จำนวนผู้ยื่นขอรับสวัสดิการ (ก.ย.)	27.9K	20.2K	23.7K
13.00			อัตราการว่างงาน (ส.ค.)	4.0%	4.1%	4.1%
19.30			ดัชนีภาคการผลิตสหรัฐอเมริกา (ต.ค.)	-11.90	3.40	11.50
พุธ ที่ 16 / ต.ค. / 2567						
13.00			ดัชนีราคาผู้บริโภค (CPI) (ปีต่อปี) (ก.ย.)	1.7%	1.9%	2.2%
พฤหัสบดี ที่ 17 / ต.ค. / 2567						
19.15			อัตราดอกเบี้ยเงินที่ฝากไว้กับธนาคารกลาง (ต.ค.)		3.25%	3.50%
19.15			การตัดสินใจเกี่ยวกับอัตราดอกเบี้ย (ต.ค.)		3.40%	3.65%
19.30			ดัชนียอดขายปลีกพื้นฐาน (เดือนต่อเดือน) (ก.ย.)		0.1%	0.1%
19.30			จำนวนคนที่ยื่นขอรับสวัสดิการว่างงานครั้งแรก		241K	258K
19.30			ดัชนีการผลิต ธนาคารกลางรัฐฟิลาเดลเฟีย (ต.ค.)		4.2	1.7
19.30			ดัชนียอดขายปลีก (เดือนต่อเดือน) (ก.ย.)		0.3%	0.1%
22.00			สินค้าคงคลังน้ำมันดิบ		1.800M	5.810M
ศุกร์ ที่ 18 / ต.ค. / 2567						
13.00			ดัชนียอดขายปลีก สหราชอาณาจักร		-0.3%	1.0%



ไม่มีผล



มีผลน้อย



มีผลปานกลาง



มีผลมาก