



# GT Gold Guide

18 / ต.ค. / 2567

จับโอกาสทองพร้อมกับ GT Gold

ราคาทอง GOLD SPOT

ราคาทองแท่งไทย 96.5%



## แนวโน้ม Sideway Up



42,470 | 42,710

แนวต้าน

2712 | 2726

41,730 | 41,470

แนวรับ

2666 | 2651

### การวิเคราะห์ปัจจัยพื้นฐาน สรุปประเด็นเมื่อวานนี้

- สัญญาทองคำตลาดนิวยอร์กปรับตัวเพิ่มขึ้นเมื่อวานนี้ (17 ต.ค.) โดยได้ปัจจัยหนุนจากการคาดการณ์ที่ว่า ธนาคารกลางสหรัฐ (เฟด) จะยังคงเดินหน้าปรับลดอัตราดอกเบี้ยในการประชุมนโยบายการเงินทั้งในเดือนพ.ย.และธ.ค. ซึ่งการปรับลดอัตราดอกเบี้ยจะช่วยลดต้นทุนค่าเสียโอกาสในการถือครองทองคำ เนื่องจากทองคำเป็นสินทรัพย์ที่ไม่มีผลตอบแทนในรูปแบบดอกเบี้ย
- สัญญาทองคำตลาด COMEX (Commodity Exchange) ส่งมอบเดือนธ.ค. เพิ่มขึ้น 16.20 ดอลลาร์ หรือ 0.60% ปิดที่ 2,707.50 ดอลลาร์/ออนซ์
- ราคาทองคำ ปิดเพิ่มขึ้น ล่าสุด FedWatch Tool ของ CME Group บ่งชี้ว่า นักลงทุนให้น้ำหนัก 92.1% ที่เฟดจะปรับลดอัตราดอกเบี้ย 0.25% สู่ระดับ 4.50-4.75% ในการประชุมเดือนพ.ย. รวมทั้งให้น้ำหนัก 84.3% ที่เฟดจะปรับลดอัตราดอกเบี้ย 0.25% สู่ระดับ 4.25-4.50% ในการประชุมเดือนธ.ค.

# สถานการณ์ราคาทองคำ

ราคาทองคำอยู่ที่บริเวณ 2674\$ นอกจากนี้ ราคาทองยังได้แรงหนุนจากคำสั่งซื้อในฐานะสินทรัพย์ปลอดภัย ท่ามกลางสถานการณ์ตึงเครียดในตะวันออกกลาง รวมทั้งความไม่แน่นอนต่อผลการเลือกตั้งประธานาธิบดีสหรัฐฯ ในวันที่ 5 พ.ย.

สำหรับกราฟทองคำ เข้านี้ ราคาทองคำ ตั้งฐานเหนือ 2666\$ โดยขึ้นมาทดสอบแนวต้านที่ 2696\$ อย่างไรก็ตาม ยืนได้ มีโอกาสไปต่อที่ 2712-2726\$ ตามลำดับ แต่หากไม่ผ่าน อาจย่อลงมาที่ 2681-2666\$ ราคาลงมาต่ำกว่า 2666\$ จะล่อการซื้อ รอจังหวะใหม่ ไม่เกินแนวรับ 2636\$

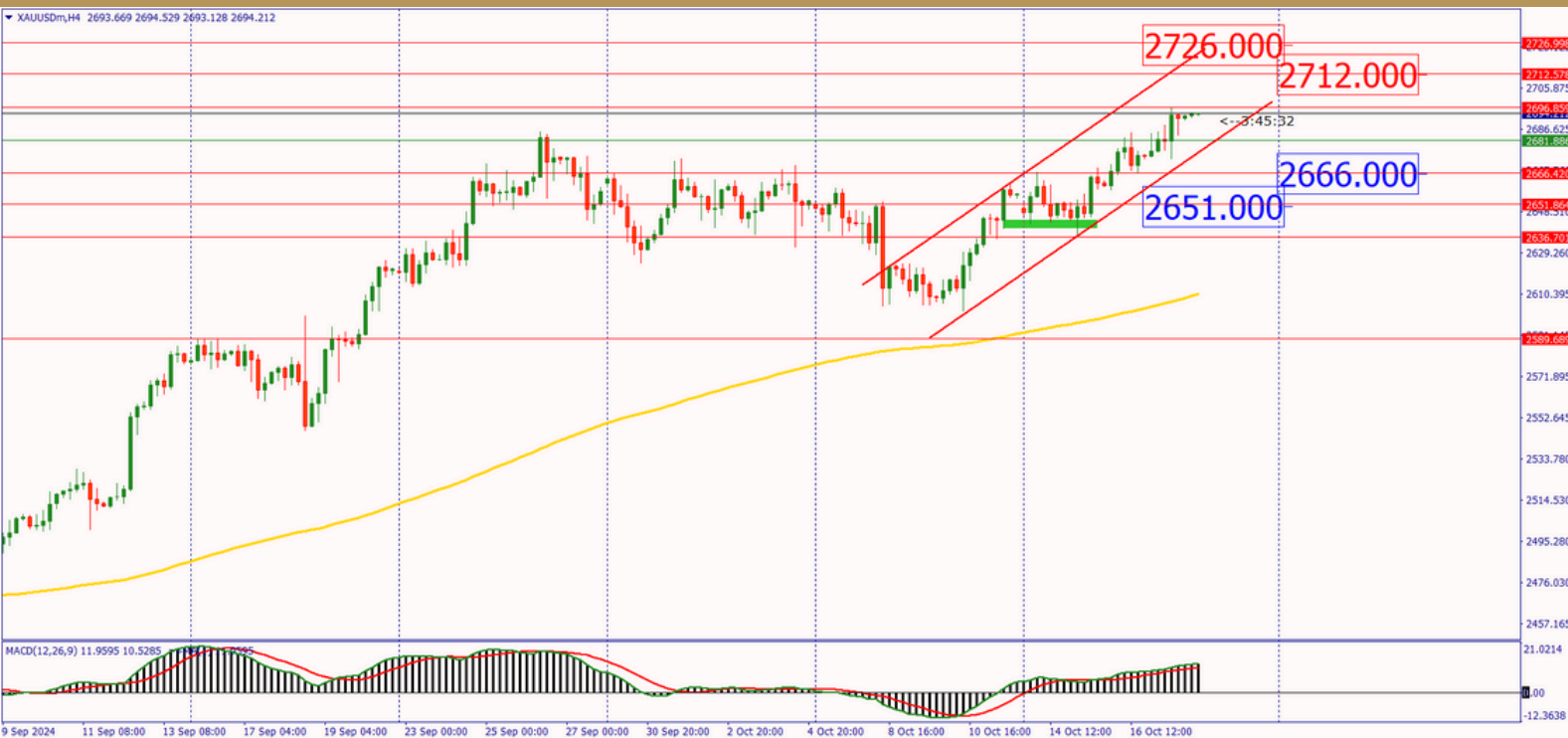
## วิเคราะห์กลยุทธ์ทางเทคนิค

ทองโลกตอนนี้อยู่ที่ระดับ 2694\$ ในราคาปัจจุบัน วันนี้จึงให้

- แนวต้านแรกที่ 2712\$ แนวต้านที่สอง 2726\$
- แนวรับแรกที่ 2666\$ แนวรับที่สอง 2651\$

หากราคาขึ้นมาทดสอบ 2712\$ ยืนได้ ขึ้นไปทดสอบ ที่ 2726-2742\$ ตามลำดับ































หากย่อตัวหลุดต่ำกว่า 2666\$ และ ราคา 2651\$ เป็นแนวรับสุดท้ายของวันนี้



## กราฟทองคำ Gold Spot ราย H4

DISCLAIMER : ข้อมูลในรายงานฉบับนี้เป็นข้อมูลได้รับการเปิดเผยต่อสาธารณะ ซึ่งนักลงทุนสามารถเข้าถึงได้โดยทั่วไป และเป็นข้อมูลที่เชื่อว่าจะเชื่อถือได้ ส่วนความคิดเห็นใด ๆ ที่ปรากฏอยู่ในรายงานฉบับนี้เป็นเพียงการนำเสนอ ในมุมมองของบริษัท และเป็นความคิดเห็น ณ วันที่ที่ปรากฏในรายงานเท่านั้น ซึ่งอาจมีการเปลี่ยนแปลงได้ภายหลังวันที่จัดทำรายงานฉบับนี้ เนื่องจากได้รับข้อมูลที่นำเชื่อถือเพิ่มเติม ซึ่งบริษัทไม่จำเป็นต้องจัดทำรายงานย้อนหลังหรือแจ้ง แก่สาธารณชนหรือนักลงทุนทราบ ทั้งนี้ รายงานฉบับนี้จัดทำขึ้นเพื่อวัตถุประสงค์ในการเผยแพร่ข้อมูลแก่นักลงทุนเท่านั้น บริษัทจะไม่รับผิดชอบต่อการนำข้อมูลหรือความคิดเห็นใด ๆ ไปใช้ทุกกรณี ดังนั้น นักลงทุนจึงควรใช้ดุลพินิจในการ พิจารณาข้อมูลให้ถี่ถ้วนก่อนตัดสินใจลงทุน

# ประเด็นข่าวรายสัปดาห์

เวลา	สกุลเงิน	ความสำคัญ	เหตุการณ์	ค่าจริง	คาดการณ์	ค่าก่อน
<b>จันทร์ ที่ 14 / ต.ค. / 2567</b>						
18.00			รายงานประจำเดือนของ OPEC			
20.00			สุนทรพจน์ของนายลีดการ์ต กรรมการของ FOMC			
<b>อังคาร ที่ 15 / ต.ค. / 2567</b>						
13.00			ดัชนีรายได้เฉลี่ย + โบนัส ( ส.ค.)	3.8%	3.8%	4.1%
13.00			จำนวนผู้ยื่นขอรับสวัสดิการ ( ก.ย.)	27.9K	20.2K	23.7K
13.00			อัตราการว่างงาน ( ส.ค.)	4.0%	4.1%	4.1%
19.30			ดัชนีภาคการผลิตสหรัฐอเมริกา ( ต.ค.)	-11.90	3.40	11.50
<b>พุธ ที่ 16 / ต.ค. / 2567</b>						
13.00			ดัชนีราคาผู้บริโภค (CPI) (ปีต่อปี) ( ก.ย.)	1.7%	1.9%	2.2%
<b>พฤหัสบดี ที่ 17 / ต.ค. / 2567</b>						
19.15			อัตราดอกเบี้ยเงินที่ฝากไว้กับธนาคารกลาง ( ต.ค.)	3.25%	3.25%	3.50%
19.15			การตัดสินใจเกี่ยวกับอัตราดอกเบี้ย ( ต.ค.)	3.40%	3.40%	3.65%
19.30			ดัชนียอดขายปลีกพื้นฐาน (เดือนต่อเดือน) ( ก.ย.)	0.5%	0.1%	0.1%
19.30			จำนวนคนที่ยื่นขอรับสวัสดิการว่างงานครั้งแรก	241K	241K	258K
19.30			ดัชนีการผลิต ธนาคารกลางรัฐฟิลาเดลเฟีย ( ต.ค.)	10.3	4.2	1.7
19.30			ดัชนียอดขายปลีก (เดือนต่อเดือน) ( ก.ย.)	0.4%	0.3%	0.1%
22.00			สินค้าคงคลังน้ำมันดิบ	-2.191M	1.800M	5.810M
<b>ศุกร์ ที่ 18 / ต.ค. / 2567</b>						
13.00			ดัชนียอดขายปลีก สหราชอาณาจักร		-0.3%	1.0%



ไม่มีผล



มีผลน้อย



มีผลปานกลาง



มีผลมาก