



# GT Gold Guide

1 / พ.ย. / 2567

จับโอกาสทองพร้อมกับ GT Gold

ราคาทอง GOLD SPOT

ราคาทองแท่งไทย 96.5%



## แนวโน้ม Sideways



44,200 | 44,440

แนวต้าน

2761 | 2776

43,720 | 43,470

แนวรับ

2731 | 2716

### การวิเคราะห์ปัจจัยพื้นฐาน สรุปประเด็นเมื่อวานนี้

- สัญญาทองคำตลาดนิวยอร์กปิดร่วงลงกว่า 50 ดอลลาร์ในวันพฤหัสบดี (31 ต.ค.) เนื่องจากนักลงทุนขายทำกำไรหลังจากราคาทองพุ่งขึ้นทำสถิติสูงสุดเป็นประวัติการณ์ก่อนหน้านี้ ขณะที่นักวิเคราะห์มองว่าราคาทองคำมีแนวโน้มที่แข็งแกร่ง เนื่องจากนักลงทุนยังคงเข้าซื้อสินทรัพย์ปลอดภัยท่ามกลางความไม่แน่นอนของผลการเลือกตั้งประธานาธิบดีสหรัฐฯ
- สัญญาทองคำตลาด COMEX (Commodity Exchange) ส่งมอบเดือนธ.ค. ลดลง 51.50 ดอลลาร์ หรือ 1.84% ปิดที่ 2,749.30 ดอลลาร์/ออนซ์
- ราคาทองคำ ปิดร่วงลง เดวิด เมเกอร์ ผู้อำนวยการฝ่ายการซื้อขายโลหะจากบริษัท High Ridge Futures กล่าวว่า แม้ราคาทองคำปรับตัวลงเนื่องจากแรงขายทำกำไร แต่คาดว่าเหตุการณ์สำคัญที่จะเกิดขึ้นในสัปดาห์หน้าซึ่งรวมถึงการเลือกตั้งประธานาธิบดีสหรัฐฯ และสถานการณ์ตึงเครียดในตะวันออกกลาง จะยังคงเป็นปัจจัยหนุนแรงซื้อทองคำในฐานะสินทรัพย์ที่ปลอดภัย

# สถานการณ์ราคาทองคำ

ราคาทองคำอยู่ที่บริเวณ 2747\$ โพลหลายสำนักบ่งชี้ว่าจะแนะนำของคามาลา แฮร์ริส ผู้สมัครจากพรรคเดโมแครต และโดนัลด์ ทรัมป์ ผู้สมัครจากพรรครีพับลิกันนั้น สู้กันอย่างมากในช่วงโค้งสุดท้ายก่อนการเลือกตั้งประธานาธิบดีในวันที่ 5 พ.ย.

สำหรับกราฟทองคำ เข้านี้ ราคาทองคำ เปลี่ยนแนวโน้มเป็น Sideways โดยราคาอาจเคลื่อนไหวออกข้าง ระหว่าง 2761-2731\$ จึงลุ้นให้ราคาขึ้นมาทดสอบ 2761\$ ยืนได้ มีโอกาสกลับขึ้นไป 2776-2790\$ ตามลำดับ หากไม่ผ่าน อาจย่อลงมาที่ 2731\$ หลุดได้ ลุ้นตั้งฐานใหม่ที่ 2716\$

## วิเคราะห์กลยุทธ์ทางเทคนิค

ทองโลกตอนนี้อยู่ที่ระดับ 2747\$ ในราคาปัจจุบัน วันนี้จึงให้

- แนวต้านแรกที่ 2761\$ แนวต้านที่สอง 2776\$
- แนวรับแรกที่ 2731\$ แนวรับที่สอง 2716\$































หากราคาขึ้นมาทดสอบ 2761\$ ยืนได้ ขึ้นไปทดสอบ ที่ 2776\$ ตามลำดับ หากย่อตัวหลุดต่ำกว่า 2731\$ และ ราคา 2716\$ เป็นแนวรับสุดท้ายของวันนี้



## กราฟทองคำ Gold Spot ราย H4

DISCLAIMER : ข้อมูลในรายงานฉบับนี้เป็นข้อมูลได้รับการเปิดเผยต่อสาธารณะ ซึ่งนักลงทุนสามารถเข้าถึงได้โดยทั่วไป และเป็นข้อมูลที่เชื่อว่าน่าเชื่อถือได้ ส่วนความคิดเห็นใด ๆ ที่ปรากฏอยู่ในรายงานฉบับนี้เป็นเพียงการนำเสนอ ในมุมมองของบริษัท และเป็นความคิดเห็น ณ วันที่ที่ปรากฏในรายงานเท่านั้น ซึ่งอาจมีการเปลี่ยนแปลงได้ภายหลังวันที่จัดทำรายงานฉบับนี้ เนื่องจากได้รับข้อมูลที่นำเชื่อถือเพิ่มเติม ซึ่งบริษัทไม่จำเป็นต้องจัดทำรายงานย้อนหลังหรือแจ้ง แก่สาธารณชนหรือนักลงทุนทราบ ทั้งนี้ รายงานฉบับนี้จัดทำขึ้นเพื่อวัตถุประสงค์ในการเผยแพร่ข้อมูลแก่นักลงทุนเท่านั้น บริษัทจะไม่รับผิดชอบต่อการนำข้อมูลหรือความคิดเห็นใด ๆ ไปใช้ทุกกรณี ดังนั้น นักลงทุนจึงควรใช้ดุลพินิจในการ พิจารณาข้อมูลให้ถี่ถ้วนก่อนตัดสินใจลงทุน

# ประเด็นข่าวรายสัปดาห์

เวลา	สกุลเงิน	ความสำคัญ	เหตุการณ์	ค่าจริง	คาดการณ์	คั้งก่อน
จันทร์ ที่ 28 / ต.ค. / 2567						
22.30			การประมุขธนบัตรอายุ 2 ปี	4.138%		3.520%
อังคาร ที่ 29 / ต.ค. / 2567						
21.00			รายงานความเชื่อมั่นผู้บริโภคจากซีบี ( ต.ค.)	108.7	99.2	98.7
21.00			ตำแหน่งงานว่างเปิดใหม่จาก JOLTS (ก.ย.)	7.443M	7.92M	8.04M
พุธ ที่ 30 / ต.ค. / 2567						
17.00			แถลงการณ์การคาดการณ์ฤดูใบไม้ร่วง			
19.15			การจ้างงานนอกภาคเกษตรกรรมจาก (ADP) ( ต.ค.)	233K	101K	143K
19.30			ดัชนีจีดีพี (ไตรมาสต่อไตรมาส) (ไตรมาส 3)	2.8%	3.0%	3.0%
21.30			สินค้าคงคลังน้ำมันดิบ	-0.515M	1.5M	5.474M
พฤหัสบดี ที่ 31 / ต.ค. / 2567						
17.00			ดัชนีราคาผู้บริโภค (CPI) (ปีต่อปี) ( ต.ค.)	2.0%	1.9%	1.7%
19.30			ดัชนีอัตราค่าจ้างแรงงาน	0.8%	0.9%	0.9%
19.30			ดัชนีการบริโภคส่วนบุคคล (เดือนต่อเดือน) (ก.ย.)	0.3%	0.3%	0.2%
19.30			จำนวนคนที่ยื่นขอรับสวัสดิการว่างงานครั้งแรก	216K	229K	228K
ศุกร์ ที่ 1 / พ.ย. / 2567						
19.30			รายได้เฉลี่ยต่อชั่วโมง (เดือนต่อเดือน) ( ต.ค.)		0.3%	0.4%
19.30			การจ้างงานนอกภาคการเกษตร ( ต.ค.)		111K	254K
19.30			อัตราการว่างงาน ( ต.ค.)		4.1%	4.1%
21.00			ดัชนี PMI ภาคการผลิตจากสถาบัน (ISM) ( ต.ค.)		47.5	47.2



ไม่มีผล



มีผลน้อย



มีผลปานกลาง



มีผลมาก