



GT Gold Guide

5 / พ.ย. / 2567

จับโอกาสทองพร้อมกับ GT Gold

ราคาทอง GOLD SPOT

ราคาทองแท่งไทย 96.5%



แนวโน้ม Sideways



44,170 | 44,410

แนวต้าน

2762 | 2776

43,470 | 43,210

แนวรับ

2718 | 2703

การวิเคราะห์ปัจจัยพื้นฐาน สรุปประเด็นเมื่อวานนี้

- สัญญาทองคำตลาดนิวยอร์กปิดลบในวันจันทร์ (4 พ.ย.) ท่ามกลางความไม่แน่นอนของผลการเลือกตั้งประธานาธิบดีสหรัฐฯ ขณะที่นักลงทุนจับตาดูการประชุมนโยบายการเงินของธนาคารกลางสหรัฐฯ (เฟด) ในสัปดาห์นี้
- สัญญาทองคำตลาด COMEX (Commodity Exchange) ส่งมอบเดือนธ.ค. ลดลง 3 ดอลลาร์ หรือ 0.11% ปิดที่ 2,746.20 ดอลลาร์/ออนซ์
- ราคาทองคำ ปิดลบ ภาวะการซื้อขายในตลาดทองคำเป็นไปอย่างผันผวน ก่อนที่ศึกเลือกตั้งประธานาธิบดีสหรัฐฯ จะเปิดฉากขึ้นในวันนี้ (5 พ.ย.) ขณะที่โพลหลายสำนักบ่งชี้ว่าคะแนนนิยมของคามาลา แฮร์ริส ผู้สมัครจากพรรคเดโมแครต และโดนัลด์ ทรัมป์ ผู้สมัครจากพรรครีพับลิกัน สู้กันอย่างมาก
- ผู้เชี่ยวชาญคาดการณ์ว่า การนับคะแนนเลือกตั้งอาจใช้เวลาหลายวันก่อนที่จะมีการประกาศชื่อผู้ชนะ เช่นเดียวกับการเลือกตั้งในปี 2563 ซึ่งในเวลานั้น โจ ไบเดน ผู้สมัครจากพรรคเดโมแครตสามารถคว้าชัยชนะเหนือโดนัลด์ ทรัมป์ คู่แข่งจากพรรครีพับลิกัน

สถานการณ์ราคาทองคำ

ราคาทองคำอยู่ที่บริเวณ 2736\$ นักลงทุนจับตาการประชุมนโยบายการเงินของเฟดในวันที่ 6-7 พ.ย.นี้ ล่าสุด FedWatch Tool ของ CME Group บ่งชี้ว่า นักลงทุนให้น้ำหนักเกือบ 100% ที่เฟดจะปรับลดอัตราดอกเบี้ย 0.25% สู่ระดับ 4.50-4.75% ในการประชุมครั้งนี้

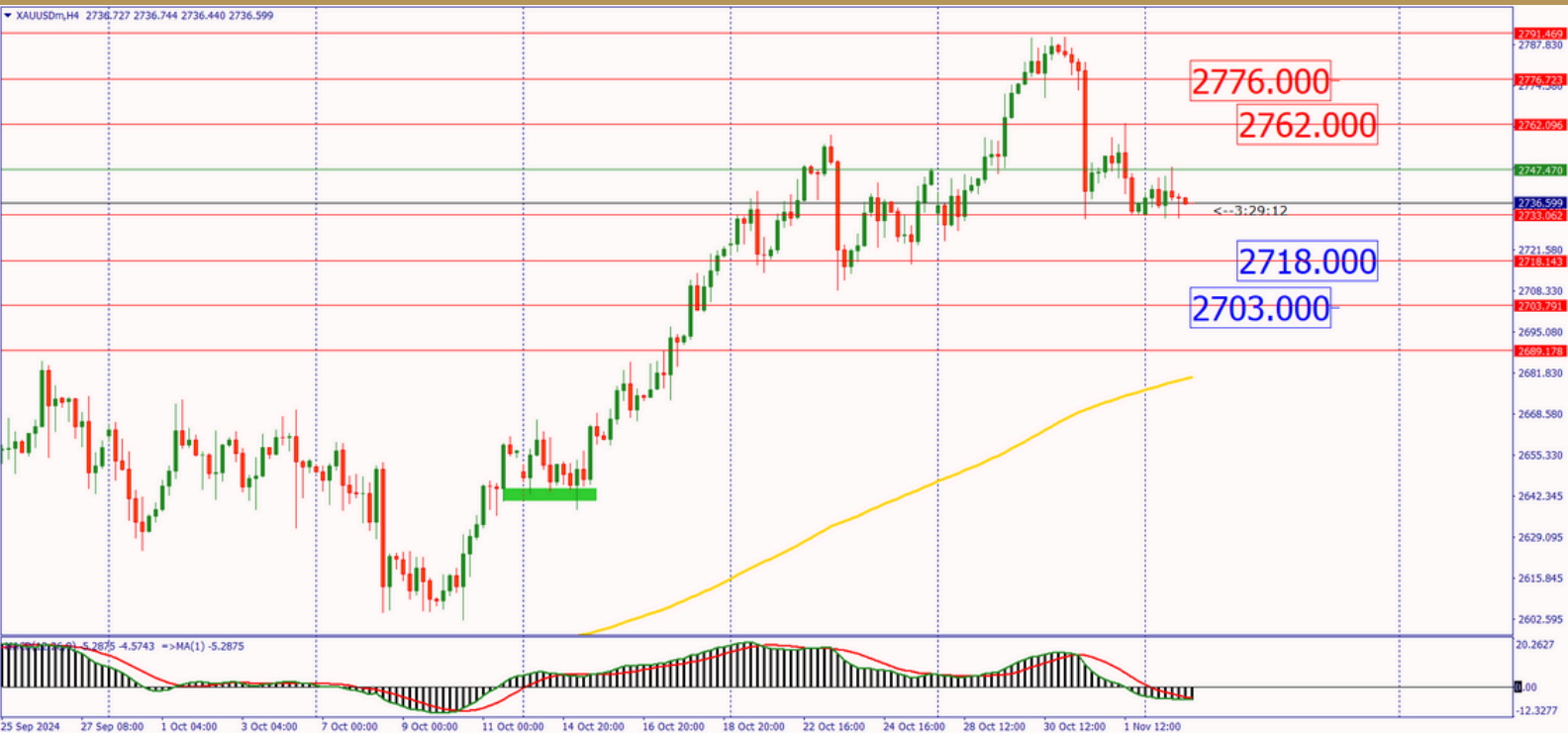
สำหรับกราฟทองคำ เข้านี้ ราคาทองคำ ยังอยู่ในกรอบ Sideway โดยครั้งนี้ราคาอยู่ระหว่าง 2747-2733\$ อย่างไรก็ดี หากราคาเลี้ยงตัวออกข้าง ลุ้นขึ้นมาขึ้นเหนือ 2747\$ เพื่อไปต่อ หากราคาย่อลงหลุดแนวรับที่ 2733\$ ราคาอาจลงมาถึง 2718\$ และ แนวโน้มหลักอาจเปลี่ยนไป

วิเคราะห์กลยุทธ์ทางเทคนิค

ทองโลกตอนนี้อยู่ที่ระดับ 2736\$ ในราคาปัจจุบัน วันนี้จึงให้

- แนวต้านแรกที่ 2762\$ แนวต้านที่สอง 2776\$
- แนวรับแรกที่ 2718\$ แนวรับที่สอง 2703\$



















หากราคาขึ้นมาทดสอบ 2747-2762\$ ยืนได้ ขึ้นไปทดสอบ ที่ 2776\$ ตามลำดับ หากย่อตัวหลุดต่ำกว่า 2733-2718\$ และ ราคา 2703\$ เป็นแนวรับสุดท้ายของวันนี้



กราฟทองคำ Gold Spot ราย H4

DISCLAIMER : ข้อมูลในรายงานฉบับนี้เป็นข้อมูลได้รับการเปิดเผยต่อสาธารณะ ซึ่งนักลงทุนสามารถเข้าถึงได้โดยทั่วไป และเป็นข้อมูลที่เชื่อว่าน่าเชื่อถือได้ ส่วนความคิดเห็นใด ๆ ที่ปรากฏอยู่ในรายงานฉบับนี้เป็นเพียงการนำเสนอ ในมุมมองของบริษัท และเป็นความคิดเห็น ณ วันที่ที่ปรากฏในรายงานเท่านั้น ซึ่งอาจมีการเปลี่ยนแปลงได้ภายหลังวันที่จัดทำรายงานฉบับนี้ เนื่องจากได้รับข้อมูลที่นำเชื่อถือเพิ่มเติม ซึ่งบริษัทไม่จำเป็นต้องจัดทำรายงานย้อนหลังหรือแจ้ง แก่สาธารณชนหรือนักลงทุนทราบ ทั้งนี้ รายงานฉบับนี้จัดทำขึ้นเพื่อวัตถุประสงค์ในการเผยแพร่ข้อมูลแก่นักลงทุนเท่านั้น บริษัทจะไม่รับผิดชอบต่อการนำข้อมูลหรือความคิดเห็นใด ๆ ไปใช้ทุกกรณี ดังนั้น นักลงทุนจึงควรใช้ดุลพินิจในการ พิจารณาข้อมูลให้ถี่ถ้วนก่อนตัดสินใจลงทุน

ประเด็นข่าวรายสัปดาห์

เวลา	สกุลเงิน	ความสำคัญ	เหตุการณ์	ค่าจริง	คาดการณ์	คั้งก่อน
จันทร์ ที่ 4 / พ.ย. / 2567						
22.15			คำกล่าว นางแม็คเคิล ธนาคารกลางยุโรป (ECB)			
อังคาร ที่ 5 / พ.ย. / 2567						
17.00			การเลือกตั้งประธานาธิบดีสหรัฐ			
21.45			ดัชนีผู้จัดการฝ่ายจัดซื้อ (PMI) ภาคบริการ (ต.ค.)		55.3	55.2
22.00			ดัชนี PMI ภาคการบริการจากสถาบัน (ISM) (ต.ค.)		53.3	54.9
พุธ ที่ 6 / พ.ย. / 2567						
22.30			สินค้าคงคลังน้ำมันดิบ			-0.515M
พฤหัสบดี ที่ 7 / พ.ย. / 2567						
19.00			การตัดสินใจเกี่ยวกับอัตราดอกเบี้ย (พ.ย.)		4.75%	5.00%
20.30			จำนวนคนที่ยื่นขอรับสวัสดิการว่างงานครั้งแรก		220K	216K
ศุกร์ ที่ 8 / พ.ย. / 2567						
01.00			การตัดสินใจเกี่ยวกับอัตราดอกเบี้ย		4.75%	5.00%
02.00			แถลงการณ์ นโยบายการเงินธนาคารกลางสหรัฐ			



ไม่มีผล



มีผลน้อย



มีผลปานกลาง



มีผลมาก



GT Gold Online



@gtgold



0-2675-8888