



GT Gold Guide

6 / พ.ย. / 2567

จับโอกาสทองพร้อมกับ GT Gold

ราคาทอง GOLD SPOT

ราคาทองแท่งไทย 96.5%



แนวโน้ม Sideways



44,120 | 44,340

แนวต้าน

2762 | 2776

44,130 | 43,170

แนวรับ

2718 | 2703

การวิเคราะห์ปัจจัยพื้นฐาน สรุปประเด็นเมื่อวานนี้

- สัญญาทองคำตลาดนิวยอร์กปิดบวกเล็กน้อยในวันอังคาร (5 พ.ย.) ขณะที่นักลงทุนระมัดระวังการซื้อขายเพื่อเตรียมรับมือกับสถานการณ์ตึงเครียดด้านการเมืองในสหรัฐฯ หลังจากโพลล่าสุดบ่งชี้ว่าคะแนนของโดนัลด์ ทรัมป์ ผู้สมัครจากพรรครีพับลิกัน และคามาลา แฮร์ริส คู่แข่งจากพรรคเดโมแครต สู้กันอย่างมาก
- สัญญาทองคำตลาด COMEX (Commodity Exchange) ส่งมอบเดือนธ.ค. เพิ่มขึ้น 3.50 ดอลลาร์ หรือ 0.13% ปิดที่ 2,749.70 ดอลลาร์/ออนซ์
- ราคาทองคำ ปิดบวก ดาเนียล พาวีโลนิส นักกลยุทธ์การตลาดจากบริษัท RJO Futures กล่าวว่า ราคาทองคำได้รับปัจจัยหนุนจากความไม่แน่นอนของผลการเลือกตั้งประธานาธิบดีสหรัฐฯ และคาดว่าหากผลการเลือกตั้งยังคงเผชิญกับความไม่แน่นอนต่อไปอีกหลายวันหรือหลายสัปดาห์ ก็จะเป็นแรงหนุนให้นักลงทุนเข้าซื้อทองคำในฐานะสินทรัพย์ที่ปลอดภัย

สถานการณ์ราคาทองคำ

ราคาทองคำอยู่ที่บริเวณ 2737\$ ตลาดจับตาการแถลงผลการประชุมนโยบายการเงิน (เฟด) ในวันพฤหัสบดี (7 พ.ย.) โดยนักลงทุนให้น้ำหนักเกือบ 100% ที่เฟดจะปรับลดอัตราดอกเบี้ย 0.25% สู่ระดับ 4.50-4.75% ในการประชุมครั้งนี้

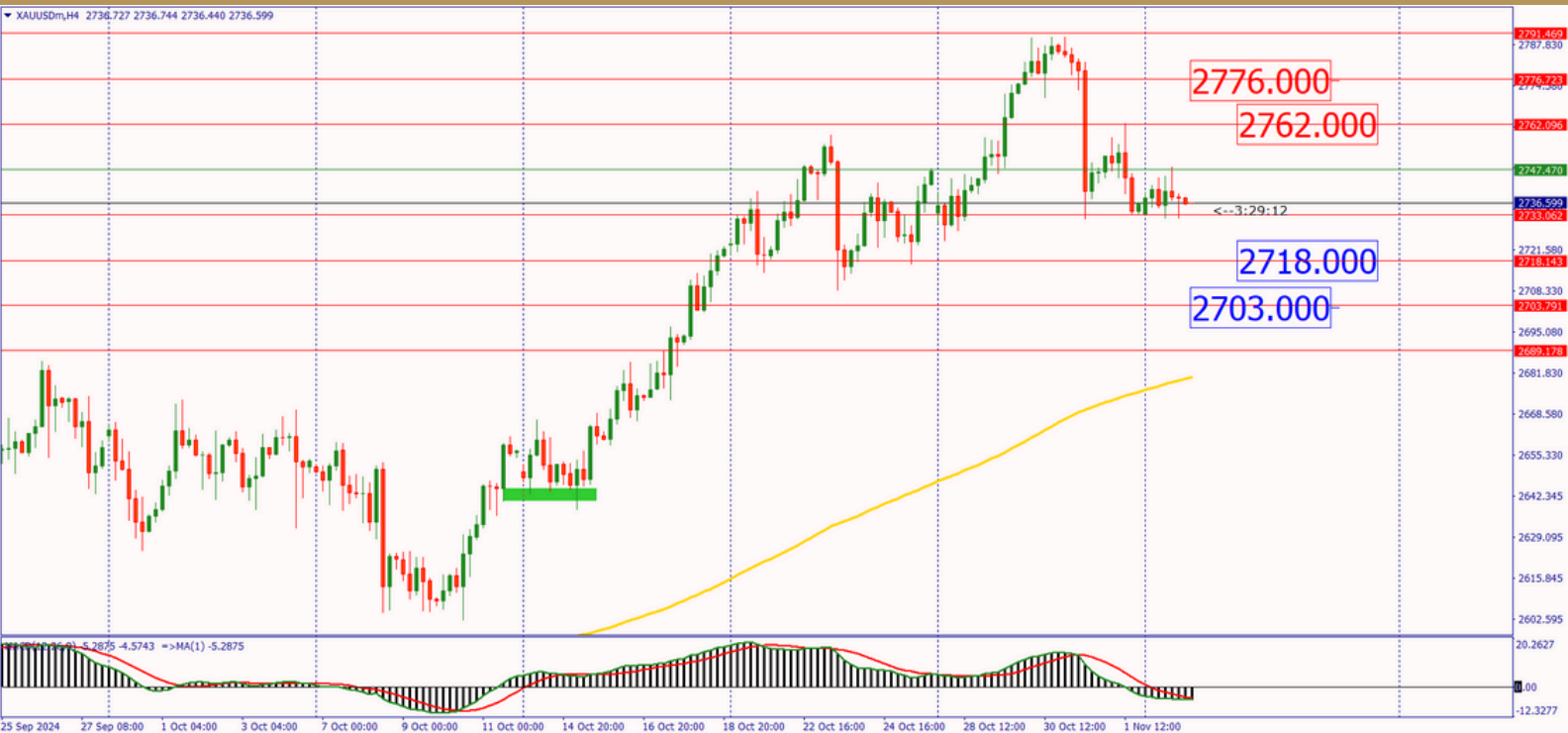
สำหรับกราฟทองคำ เข้านี้ ราคาทองคำ ยังอยู่ในกรอบ Sideway โดยราคายังเล็งตัวออกข้างระหว่าง 2747-2733\$ หากราคาดีดตัวขึ้นมา ลุ้นให้ราคาขึ้น 2747\$ เช่นเดิม และมองไปที่ 2762\$ แต่หากราคาหลุด 2733\$ มีโอกาสที่จะร่วงลงต่อมาที่ 2718-2703\$ ตามลำดับ

วิเคราะห์กลยุทธ์ทางเทคนิค

ทองโลกตอนนี้อยู่ที่ระดับ 2737\$ ในราคาปัจจุบัน วันนี้จึงให้

- แนวต้านแรกที่ 2762\$ แนวต้านที่สอง 2776\$
- แนวรับแรกที่ 2718\$ แนวรับที่สอง 2703\$



















หากราคาขึ้นมาทดสอบ 2747-2762\$ ขึ้นได้ ขึ้นไปทดสอบ ที่ 2776\$ ตามลำดับ หากย่อตัวหลุดต่ำกว่า 2733-2718\$ และ ราคา 2703\$ เป็นแนวรับสุดท้ายของวันนี้



กราฟทองคำ Gold Spot ราย H4

DISCLAIMER : ข้อมูลในรายงานฉบับนี้เป็นข้อมูลได้รับการเปิดเผยต่อสาธารณะ ซึ่งนักลงทุนสามารถเข้าถึงได้โดยทั่วไป และเป็นข้อมูลที่เชื่อว่าจะเชื่อถือได้ ส่วนความคิดเห็นใด ๆ ที่ปรากฏอยู่ในรายงานฉบับนี้เป็นเพียงการนำเสนอ ในมุมมองของบริษัท และเป็นความคิดเห็น ณ วันที่ที่ปรากฏในรายงานเท่านั้น ซึ่งอาจมีการเปลี่ยนแปลงได้ภายหลังวันที่จัดทำรายงานฉบับนี้ เนื่องจากได้รับข้อมูลที่นำเชื่อถือเพิ่มเติม ซึ่งบริษัทไม่จำเป็นต้องจัดทำรายงานย้อนหลังหรือแจ้ง แก่สาธารณชนหรือนักลงทุนทราบ ทั้งนี้ รายงานฉบับนี้จัดทำขึ้นเพื่อวัตถุประสงค์ในการเผยแพร่ข้อมูลแก่นักลงทุนเท่านั้น บริษัทจะไม่รับผิดชอบต่อการนำข้อมูลหรือความคิดเห็นใด ๆ ไปใช้ทุกกรณี ดังนั้น นักลงทุนจึงควรใช้ดุลพินิจในการ พิจารณาข้อมูลให้ถี่ถ้วนก่อนตัดสินใจลงทุน

ประเด็นข่าวรายสัปดาห์

เวลา	สกุลเงิน	ความสำคัญ	เหตุการณ์	ค่าจริง	คาดการณ์	คั้งก่อน
จันทร์ ที่ 4 / พ.ย. / 2567						
22.15			คำกล่าว นางแม็คเคิล ธนาคารกลางยุโรป (ECB)			
อังคาร ที่ 5 / พ.ย. / 2567						
17.00			การเลือกตั้งประธานาธิบดีสหรัฐ			
21.45			ดัชนีผู้จัดการฝ่ายจัดซื้อ (PMI) ภาคบริการ (ต.ค.)	55.0	55.3	55.2
22.00			ดัชนี PMI ภาคการบริการจากสถาบัน (ISM) (ต.ค.)	56.0	53.3	54.9
พุธ ที่ 6 / พ.ย. / 2567						
22.30			สินค้าคงคลังน้ำมันดิบ			-0.515M
พฤหัสบดี ที่ 7 / พ.ย. / 2567						
19.00			การตัดสินใจเกี่ยวกับอัตราดอกเบี้ย (พ.ย.)		4.75%	5.00%
20.30			จำนวนคนที่ยื่นขอรับสวัสดิการว่างงานครั้งแรก		220K	216K
ศุกร์ ที่ 8 / พ.ย. / 2567						
01.00			การตัดสินใจเกี่ยวกับอัตราดอกเบี้ย		4.75%	5.00%
02.00			แถลงการณ์ นโยบายการเงินธนาคารกลางสหรัฐ			



ไม่มีผล



มีผลน้อย



มีผลปานกลาง



มีผลมาก