



GT Gold Guide

2 / ธ.ค. / 2567

จับโอกาสทองพร้อมกับ GT Gold

ราคาทอง GOLD SPOT

ราคาทองแท่งไทย 96.5%



แนวโน้ม Sideway Down



43,270 | 43,520

แนวต้าน

2651 | 2666

42,860 | 42,590

แนวรับ

2620 | 2605

การวิเคราะห์ปัจจัยพื้นฐาน สรุปประเด็นเมื่อวานนี้

- สัญญาทองคำตลาดนิวยอร์กปิดบวกในวันศุกร์ (29 พ.ย.) โดยได้แรงหนุนจากการอ่อนค่าของสกุลเงินดอลลาร์และความตึงเครียดด้านการเมืองระหว่างประเทศที่ยังคงดำเนินต่อไป แต่สัญญาทองคำปรับตัวลงรายเดือนมากที่สุดนับตั้งแต่เดือนก.ย.ปีที่แล้ว โดยเผชิญแรงขายหลังจากโดนัลด์ ทรัมป์ชนะการเลือกตั้ง
- สัญญาทองคำตลาด COMEX (Commodity Exchange) ส่งมอบเดือนธ.ค. เพิ่มขึ้น 41.10 ดอลลาร์ หรือ 1.56% ปิดที่ 2,681.00 ดอลลาร์/ออนซ์
- ราคาทองคำ ปิดบวก สัญญาทองคำร่วงลง 3% ในเดือนพ.ย. ซึ่งเป็นการร่วงรายเดือนมากที่สุดนับตั้งแต่เดือนก.ย. 2566 เนื่องจากชัยชนะของทรัมป์ทำให้ดอลลาร์แข็งค่าขึ้นในช่วงต้นเดือนนี้ และทำให้การปรับตัวขึ้นของทองคำหยุดชะงัก ส่งผลให้เกิดการเทขายทองคำหลังการเลือกตั้ง



43 ห้อง 208 ชั้น 20 อาคารไทยซีซี ทาวเวอร์ (หอการค้า ไทย-จีน)
ถนนสาทรใต้ แขวงยานนาวา เขตสาทร กรุงเทพฯ 10120



0-2675-8888



INFO@GTGOLDONLINE.COM

สถานการณ์ราคาทองคำ

ราคาทองคำอยู่ที่บริเวณ 2632\$ ทองคำได้รับแรงหนุนจากความตึงเครียดทางการเมืองระหว่างประเทศและการปรับลดอัตราดอกเบี้ยของธนาคารกลางสหรัฐฯ (เฟด) ในปีนี้ แต่ก็ต้องเผชิญกับความกดดันในขณะนี้ เนื่องจากภาษีศุลกากรที่สูงขึ้นอาจกระตุ้นให้เกิดเงินเฟ้อสำหรับกราฟทองคำ เข้านี้ ราคาทองคำ ยังเป็นแนวโน้ม Sideway Down โดยราคาร่วงลงหลังจาก ราคาไม่สามารถยืนเหนือ 2666\$ อย่างไรก็ตาม หากรตั้งฐานบริเวณ 2620\$ ลุ้นดีดกลับมาที่ 2636-2651\$ หากราคาร่วงลงต่อ หยุดซื้อไว้ก่อน ราคาอาจลงมา 2605-2589\$ รอจังหวะใหม่

วิเคราะห์กลยุทธ์ทางเทคนิค

ทองโลกตอนนี้อยู่ที่ระดับ 2632\$ ในราคาปัจจุบัน วันนี้จึงให้

- แนวต้านแรกที่ 2651\$ แนวต้านที่สอง 2666\$
- แนวรับแรกที่ 2620\$ แนวรับที่สอง 2605\$













หากราคาขึ้นมาทดสอบ 2651\$ ยืนได้ ขึ้นไปทดสอบ ที่ 2666\$ ตามลำดับ หากย่อตัวหลุดต่ำกว่า 2620\$ และ ราคา 2605\$ เป็นแนวรับสุดท้ายของวันนี้



กราฟทองคำ Gold Spot ราย H4

DISCLAIMER : ข้อมูลในรายงานฉบับนี้เป็นข้อมูลได้รับการเปิดเผยต่อสาธารณะ ซึ่งนักลงทุนสามารถเข้าถึงได้โดยทั่วไป และเป็นข้อมูลที่เชื่อว่าจะเชื่อถือได้ ส่วนความคิดเห็นใด ๆ ที่ปรากฏอยู่ในรายงานฉบับนี้เป็นเพียงการนำเสนอ ในมุมมองของบริษัท และเป็นความคิดเห็น ณ วันที่ที่ปรากฏในรายงานเท่านั้น ซึ่งอาจมีการเปลี่ยนแปลงได้ภายหลังวันที่จัดทำรายงานฉบับนี้ เนื่องจากได้รับข้อมูลที่นำเชื่อถือเพิ่มเติม ซึ่งบริษัทไม่จำเป็นต้องจัดทำรายงานย้อนหลังหรือแจ้ง แก่สาธารณชนหรือนักลงทุนทราบ ทั้งนี้ รายงานฉบับนี้จัดทำขึ้นเพื่อวัตถุประสงค์ในการเผยแพร่ข้อมูลแก่นักลงทุนเท่านั้น บริษัทจะไม่รับผิดชอบต่อการนำข้อมูลหรือความคิดเห็นใด ๆ ไปใช้ทุกกรณี ดังนั้น นักลงทุนจึงควรใช้ดุลพินิจในการ พิจารณาข้อมูลให้ถี่ถ้วนก่อนตัดสินใจลงทุน

ประเด็นข่าวรายสัปดาห์

เวลา	สกุลเงิน	ความสำคัญ	เหตุการณ์	ค่าจริง	คาดการณ์	คั้งก่อน
จันทร์ ที่ 2 / ธ.ค. / 2567						
21.45		★	ดัชนีผู้จัดการฝ่ายจัดซื้อ (PMI) ภาคการผลิต (พ.ย.)		48.8	48.5
22.00		★	ดัชนี PMI ภาคการผลิตจากสถาบัน (ISM) (พ.ย.)		47.7	46.5
อังคาร ที่ 3 / ธ.ค. / 2567						
22.00		★	ตำแหน่งงานว่างเปิดใหม่จาก JOLTS (ต.ค.)		7.490M	7.443M
พุธ ที่ 4 / ธ.ค. / 2567						
20.15		★	การจ้างงานนอกภาคเกษตรกรรมจาก (ADP) (พ.ย.)		166K	233K
21.45		★	ดัชนีผู้จัดการฝ่ายจัดซื้อ (PMI) ภาคบริการ (พ.ย.)		57.0	55.0
22.00		★	ดัชนี PMI ภาคการบริการจากสถาบัน (ISM) (พ.ย.)		55.5	56.0
22.30		★	สินค้าคงคลังน้ำมันดิบ			-1.844M
พฤหัสบดี ที่ 5 / ธ.ค. / 2567						
01.45		★	คำกล่าว นายพาวเวลล์ ประธานธนาคารกลางสหรัฐ			
20.30		★	จำนวนคนที่ยื่นขอรับสวัสดิการว่างงานครั้งแรก		215K	213K
ศุกร์ ที่ 6 / ธ.ค. / 2567						
20.30		★	รายได้เฉลี่ยต่อชั่วโมง (เดือนต่อเดือน) (พ.ย.)		0.3%	0.4%
20.30		★	การจ้างงานนอกภาคการเกษตร (พ.ย.)		202K	12K
20.30		★	อัตราการว่างงาน (พ.ย.)		4.2%	4.1%



ไม่มีผล



มีผลน้อย



มีผลปานกลาง



มีผลมาก