



# GT Gold Guide

3 / ธ.ค. / 2567

จับโอกาสทองพร้อมกับ GT Gold

ราคาทอง GOLD SPOT

ราคาทองแท่งไทย 96.5%



## แนวโน้ม Sideway Down



43,500 | 43,920

แนวต้าน

2666 | 2690

42,770 | 42,360

แนวรับ

2620 | 2596

### การวิเคราะห์ปัจจัยพื้นฐาน สรุปประเด็นเมื่อวานนี้

- สัญญาทองคำตลาดนิวยอร์กปิดร่วงลงในวันจันทร์ (2 ธ.ค.) เนื่องจากการแข็งค่าของสกุลเงินดอลลาร์เป็นปัจจัยจุดตลาด นอกจากนี้ นักลงทุนยังระมัดระวังการซื้อขายก่อนที่สหรัฐฯ จะเปิดเผยข้อมูลแรงงานในสัปดาห์นี้ ซึ่งอาจจะมีผลต่อการตัดสินใจเกี่ยวกับอัตราดอกเบี้ยของธนาคารกลางสหรัฐฯ (เฟด)
- สัญญาทองคำตลาด COMEX (Commodity Exchange) ส่งมอบเดือนก.พ. ลดลง 22.50 ดอลลาร์ หรือ 0.84% ปิดที่ 2,658.50 ดอลลาร์/ออนซ์
- ราคาทองคำ ปิดร่วง ปีเตอร์ แกรนท์ นักกลยุทธ์ด้านการซื้อขายโลหะจากบริษัท Zaner Metals กล่าวว่า ราคาทองคำได้รับแรงกดดันจากสกุลเงินดอลลาร์ที่แข็งค่าขึ้นอย่างมาก หลังจากโดนัลด์ ทรัมป์ ระบุว่าที่ประธานาธิบดีสหรัฐฯ ชูว่าจะเรียกเก็บภาษีนำเข้าสินค้าจากประเทศสมาชิกกลุ่มบริกส์ (BRICS) ในอัตรา 100% หากกลุ่ม BRICS คิดสร้างสกุลเงินใหม่ หรือสนับสนุนสกุลเงินอื่นเพื่อมาทดแทนสกุลเงินดอลลาร์สหรัฐฯ



43 ห้อง 208 ชั้น 20 อาคารไทยซีซี ทาวเวอร์ (หอการค้า ไทย-จีน)  
ถนนสาทรใต้ แขวงยานนาวา เขตสาทร กรุงเทพฯ 10120



0-2675-8888



INFO@GTGOLDONLINE.COM

# สถานการณ์ราคาทองคำ

ราคาทองคำอยู่ที่บริเวณ 2643\$ นักลงทุนยังจับตาดูการกล่าวสุนทรพจน์ของเจอโรม พาวเวล ในงานเสวนา New York Times DealBook Summit ซึ่งจัดขึ้นที่นครนิวยอร์ก ในวันพุธที่ 4 ธ.ค. เวลา 13.45 น. ตามเวลาสหรัฐฯ หรือตรงกับวันพฤหัสบดีที่ 5 ธ.ค. เวลา 01.45 น.ตามเวลาไทย สำหรับกราฟทองคำ [เข้านี้](#) ราคาทองคำ ร่วงลงก่อนหน้า แต่ดีดกลับขึ้นมา อย่างไรก็ตามราคาขึ้นมายืนเหนือ 2650-2666\$ เพื่อไป 2690\$ แต่หากราคาไม่สามารถยืนเหนือ 2666-2676\$ ก็มีโอกาสกลับลงมาอีกครั้ง ในแนวรับ 2620-2605 และ 2590\$ หยอดซื้อทันทีเมื่อราคาหลุด 2620\$

## วิเคราะห์กลยุทธ์ทางเทคนิค

ทองโลกตอนนี้อยู่ที่ระดับ 2643\$ ในราคาปัจจุบัน วันนี้จึงให้

- แนวต้านแรกที่ 2666\$ แนวต้านที่สอง 2690\$
- แนวรับแรกที่ 2620\$ แนวรับที่สอง 2596\$













หากราคาขึ้นมาทดสอบ 2666\$ ยืนได้ ขึ้นไปทดสอบ ที่ 2690\$ ตามลำดับ หากย่อตัวหลุดต่ำกว่า 2620\$ และ ราคา 2596\$ เป็นแนวรับสุดท้ายของวันนี้



## กราฟทองคำ Gold Spot ราย H4

DISCLAIMER : ข้อมูลในรายงานฉบับนี้เป็นข้อมูลได้รับการเปิดเผยต่อสาธารณะ ซึ่งนักลงทุนสามารถเข้าถึงได้โดยทั่วไป และเป็นข้อมูลที่เชื่อว่าจะเชื่อถือได้ ส่วนความคิดเห็นใด ๆ ที่ปรากฏอยู่ในรายงานฉบับนี้เป็นเพียงการนำเสนอ ในมุมมองของบริษัท และเป็นความคิดเห็น ณ วันที่ที่ปรากฏในรายงานเท่านั้น ซึ่งอาจมีการเปลี่ยนแปลงได้ภายหลังวันที่จัดทำรายงานฉบับนี้ เนื่องจากได้รับข้อมูลที่นำเชื่อถือเพิ่มเติม ซึ่งบริษัทไม่จำเป็นต้องจัดทำรายงานย้อนหลังหรือแจ้ง แก่สาธารณชนหรือนักลงทุนทราบ ทั้งนี้ รายงานฉบับนี้จัดทำขึ้นเพื่อวัตถุประสงค์ในการเผยแพร่ข้อมูลแก่นักลงทุนเท่านั้น บริษัทจะไม่รับผิดชอบต่อการนำข้อมูลหรือความคิดเห็นใด ๆ ไปใช้ทุกกรณี ดังนั้น นักลงทุนจึงควรใช้ดุลพินิจในการ พิจารณาข้อมูลให้ถี่ถ้วนก่อนตัดสินใจลงทุน

# ประเด็นข่าวรายสัปดาห์

เวลา	สกุลเงิน	ความสำคัญ	เหตุการณ์	ค่าจริง	คาดการณ์	ครั้งก่อน
<b>จันทร์ ที่ 2 / ธ.ค. / 2567</b>						
21.45		★	ดัชนีผู้จัดการฝ่ายจัดซื้อ (PMI) ภาคการผลิต (พ.ย.)	49.7	48.8	48.5
22.00		★	ดัชนี PMI ภาคการผลิตจากสถาบัน (ISM) (พ.ย.)	48.4	47.7	46.5
<b>อังคาร ที่ 3 / ธ.ค. / 2567</b>						
22.00		★	ตำแหน่งงานว่างเปิดใหม่จาก JOLTS ( ต.ค.)		7.490M	7.443M
<b>พุธ ที่ 4 / ธ.ค. / 2567</b>						
20.15		★	การจ้างงานนอกภาคเกษตรกรรมจาก (ADP) (พ.ย.)		166K	233K
21.45		★	ดัชนีผู้จัดการฝ่ายจัดซื้อ (PMI) ภาคบริการ (พ.ย.)		57.0	55.0
22.00		★	ดัชนี PMI ภาคการบริการจากสถาบัน (ISM) (พ.ย.)		55.5	56.0
22.30		★	สินค้าคงคลังน้ำมันดิบ			-1.844M
<b>พฤหัสบดี ที่ 5 / ธ.ค. / 2567</b>						
01.45		★	คำกล่าว นายพาวเวลล์ ประธานธนาคารกลางสหรัฐ			
20.30		★	จำนวนคนที่ยื่นขอรับสวัสดิการว่างงานครั้งแรก		215K	213K
<b>ศุกร์ ที่ 6 / ธ.ค. / 2567</b>						
20.30		★	รายได้เฉลี่ยต่อชั่วโมง (เดือนต่อเดือน) (พ.ย.)		0.3%	0.4%
20.30		★	การจ้างงานนอกภาคการเกษตร (พ.ย.)		202K	12K
20.30		★	อัตราการว่างงาน (พ.ย.)		4.2%	4.1%



ไม่มีผล



มีผลน้อย



มีผลปานกลาง



มีผลมาก