



GT Gold Guide

4 / ธ.ค. / 2567

จับโอกาสทองพร้อมกับ GT Gold

ราคาทอง GOLD SPOT

ราคาทองแท่งไทย 96.5%



แนวโน้ม Sideway Down



43,400 | 43,800

แนวต้าน

2666 | 2690

42,630 | 42,230

แนวรับ

2620 | 2596

การวิเคราะห์ปัจจัยพื้นฐาน สรุปประเด็นเมื่อวานนี้

- สัญญาทองคำตลาดนิวยอร์กปิดบวกในวันอังคาร (3 ธ.ค.) โดยได้ปัจจัยบวกจากการอ่อนค่าของสกุลเงินดอลลาร์ และการชะลอตัวของอัตราผลตอบแทนพันธบัตรสหรัฐฯ ขณะที่นักลงทุนจับตาการเปิดเผยข้อมูลแรงงานของสหรัฐฯ ในสัปดาห์นี้ รวมถึงตัวเลขจ้างงานนอกภาคเกษตรซึ่งจะมีการเปิดเผยในวันศุกร์
- สัญญาทองคำตลาด COMEX (Commodity Exchange) ส่งมอบเดือนก.พ. เพิ่มขึ้น 9.40 ดอลลาร์ หรือ 0.35% ปิดที่ 2,667.90 ดอลลาร์/ออนซ์
- ราคาทองคำ ปิดบวก อัตราผลตอบแทนพันธบัตรสหรัฐฯอายุ 10 ปีร่วงลงแตะระดับต่ำสุดในรอบกว่า 1 เดือน ส่วนดัชนีดอลลาร์ ซึ่งเป็นดัชนีวัดความเคลื่อนไหวของดอลลาร์เมื่อเทียบกับสกุลเงินหลัก 6 สกุลในตะกร้าเงิน ปรับตัวลง 0.3% เมื่อคืนนี้
- ทั้งนี้ การปรับตัวลงของอัตราผลตอบแทนพันธบัตรจะช่วยลดต้นทุนค่าเสียโอกาสในการถือครองทองคำ เนื่องจากทองคำเป็นสินทรัพย์ที่ไม่มีผลตอบแทนในรูปดอกเบี้ย ส่วนการอ่อนค่าของดอลลาร์ทำให้สัญญาทองคำซึ่งกำหนดราคาเป็นดอลลาร์นั้น มีราคาที่น่าดึงดูดใจสำหรับนักลงทุนที่ถือครองสกุลเงินอื่น ๆ

สถานการณ์ราคาทองคำ

ราคาทองคำอยู่ที่บริเวณ 2643\$ นักลงทุนมองว่าการเพิ่มขึ้นของตัวเลข JOLTS อาจส่งผลให้ (เฟด) มีความระมัดระวังในการพิจารณาปรับลดอัตราดอกเบี้ย โดยตัวเลข JOLTS เป็นข้อมูลที่เฟดให้ความสนใจ โดยมองว่าเป็นมาตรวัดภาวะตึงตัวในตลาดแรงงาน

สำหรับกราฟทองคำ [เข้านี้](#) ราคาทองคำ ยังคงทรงตัวเท่าเดิม แต่ได้สร้างกรอบราคาแคบ ๆ ระหว่าง 2655-2620\$ อย่างไรก็ตาม ราคาก็ดี สู้ขึ้นมาขึ้นเหนือ 2643-2666\$ เพื่อไปต่อ หากยังไม่ผ่านราคาอาจเลี้ยงตัวในกรอบดังกล่าว เพื่อหลุด 2620\$ และ ลงต่อมากที่ 2596-2573\$ ตามลำดับ

วิเคราะห์กลยุทธ์ทางเทคนิค

ทองโลกตอนนี้อยู่ที่ระดับ 2643\$ ในราคาปัจจุบัน วันนี้จึงให้

- แนวต้านแรกที่ 2666\$ แนวต้านที่สอง 2690\$
- แนวรับแรกที่ 2620\$ แนวรับที่สอง 2596\$

หากราคาขึ้นมาทดสอบ 2666\$ ยืนได้ ขึ้นไปทดสอบ ที่ 2690\$ ตามลำดับ













หากย่อตัวหลุดต่ำกว่า 2620\$ และ ราคา 2596\$ เป็นแนวรับสุดท้ายของวันนี้



กราฟทองคำ Gold Spot ราย H4

DISCLAIMER : ข้อมูลในรายงานฉบับนี้เป็นข้อมูลได้รับการเปิดเผยต่อสาธารณะ ซึ่งนักลงทุนสามารถเข้าถึงได้โดยทั่วไป และเป็นข้อมูลที่เชื่อว่าจะเชื่อถือได้ ส่วนความคิดเห็นใด ๆ ที่ปรากฏอยู่ในรายงานฉบับนี้เป็นเพียงการนำเสนอ ในมุมมองของบริษัท และเป็นความคิดเห็น ณ วันที่ที่ปรากฏในรายงานเท่านั้น ซึ่งอาจมีการเปลี่ยนแปลงได้ภายหลังวันที่จัดทำรายงานฉบับนี้ เนื่องจากได้รับข้อมูลที่นำเชื่อถือเพิ่มเติม ซึ่งบริษัทไม่จำเป็นต้องจัดทำรายงานย้อนหลังหรือแจ้ง แก่สาธารณชนหรือนักลงทุนทราบ ทั้งนี้ รายงานฉบับนี้จัดทำขึ้นเพื่อวัตถุประสงค์ในการเผยแพร่ข้อมูลแก่นักลงทุนเท่านั้น บริษัทจะไม่รับผิดชอบต่อการนำข้อมูลหรือความคิดเห็นใด ๆ ไปใช้ทุกกรณี ดังนั้น นักลงทุนจึงควรใช้ดุลพินิจในการ พิจารณาข้อมูลให้ถี่ถ้วนก่อนตัดสินใจลงทุน

ประเด็นข่าวรายสัปดาห์

เวลา	สกุลเงิน	ความสำคัญ	เหตุการณ์	ค่าจริง	คาดการณ์	ครั้งก่อน
จันทร์ ที่ 2 / ธ.ค. / 2567						
21.45		★	ดัชนีผู้จัดการฝ่ายจัดซื้อ (PMI) ภาคการผลิต (พ.ย.)	49.7	48.8	48.5
22.00		★	ดัชนี PMI ภาคการผลิตจากสถาบัน (ISM) (พ.ย.)	48.4	47.7	46.5
อังคาร ที่ 3 / ธ.ค. / 2567						
22.00		★	ตำแหน่งงานว่างเปิดใหม่จาก JOLTS (ต.ค.)	7.744M	7.490M	7.443M
พุธ ที่ 4 / ธ.ค. / 2567						
20.15		★	การจ้างงานนอกภาคเกษตรกรรมจาก (ADP) (พ.ย.)		166K	233K
21.45		★	ดัชนีผู้จัดการฝ่ายจัดซื้อ (PMI) ภาคบริการ (พ.ย.)		57.0	55.0
22.00		★	ดัชนี PMI ภาคการบริการจากสถาบัน (ISM) (พ.ย.)		55.5	56.0
22.30		★	สินค้าคงคลังน้ำมันดิบ			-1.844M
พฤหัสบดี ที่ 5 / ธ.ค. / 2567						
01.45		★	คำกล่าว นายพาวเวลล์ ประธานธนาคารกลางสหรัฐ			
20.30		★	จำนวนคนที่ยื่นขอรับสวัสดิการว่างงานครั้งแรก		215K	213K
ศุกร์ ที่ 6 / ธ.ค. / 2567						
20.30		★	รายได้เฉลี่ยต่อชั่วโมง (เดือนต่อเดือน) (พ.ย.)		0.3%	0.4%
20.30		★	การจ้างงานนอกภาคการเกษตร (พ.ย.)		202K	12K
20.30		★	อัตราการว่างงาน (พ.ย.)		4.2%	4.1%



ไม่มีผล



มีผลน้อย



มีผลปานกลาง



มีผลมาก