



# GT Gold Guide

6 / ธ.ค. / 2567

จับโอกาสทองพร้อมกับ GT Gold

ราคาทอง GOLD SPOT

ราคาทองแท่งไทย 96.5%



## แนวโน้ม Sideway Down



42,530 | 43,180

แนวต้าน

2635 | 2666

41,900 | 41,380

แนวรับ

2590 | 2560

### การวิเคราะห์ปัจจัยพื้นฐาน สรุปประเด็นเมื่อวานนี้

- สัญญาทองคำตลาดนิวยอร์กปิดลบในวันพฤหัสบดี (5 ธ.ค.) โดยตลาดถูกกดดันจากการพุ่งขึ้นของอัตราผลตอบแทนพันธบัตรสหรัฐฯ ขณะที่นักลงทุนจับตาตัวเลขจ้างงานนอกภาคเกษตรของสหรัฐฯ ในวันนี้ เพื่อหาสัญญาณที่ชัดเจนเกี่ยวกับแนวโน้มตลาดแรงงานและทิศทางอัตราดอกเบี้ยของธนาคารกลางสหรัฐฯ (เฟด)
- สัญญาทองคำตลาด COMEX (Commodity Exchange) ส่งมอบเดือนก.พ. ลดลง 27.80 ดอลลาร์ หรือ 1.03% ปิดที่ 2,648.40 ดอลลาร์/ออนซ์
- ราคาทองคำ ปิดลบ อัตราผลตอบแทนพันธบัตรรัฐบาลสหรัฐฯ ดีดตัวขึ้น 0.3% เมื่อคืนนี้ ซึ่งสร้างแรงกดดันต่อตลาดทองคำ เนื่องจากการปรับตัวขึ้นของอัตราผลตอบแทนพันธบัตรจะเพิ่มต้นทุนค่าเสียโอกาสในการถือครองทองคำ เนื่องจากทองคำเป็นสินทรัพย์ที่ไม่มีผลตอบแทนในรูปแบบดอกเบี้ย
- สำหรับข้อมูลแรงงานที่มีการเปิดเผยเมื่อคืนนี้ กระทรวงแรงงานสหรัฐฯ เปิดเผยว่า จำนวนผู้ยื่นขอสวัสดิการว่างงานครั้งแรกเพิ่มขึ้น 9,000 ราย แตะระดับ 224,000 รายในสัปดาห์สิ้นสุดวันที่ 30 พ.ย. ขณะที่นักวิเคราะห์คาดการณ์ไว้ที่ระดับ 215,000 ราย

# สถานการณ์ราคาทองคำ

ราคาทองคำอยู่ที่บริเวณ 2620\$ นักลงทุนจับตาดูการเปิดตัวเลขการจ้างงานนอกภาคเกษตรประจำเดือนพ.ย.ของสหรัฐฯ ในวันนี้ เวลาประมาณ 20.30 น.ตามเวลาไทย เพื่อประเมินแนวโน้มตลาดแรงงานและทิศทางอัตราดอกเบี้ยของเฟด

สำหรับกราฟทองคำ เข้านี้ ราคาทองคำ พยายามขึ้นมาขึ้นเหนือ 2666\$ แต่ไม่สำเร็จ ทำให้ร่วงลง และมีโอกาสที่ราคาจะหลุด แนวรับ ที่ 2620\$ ลงมาที่ 2605\$ อย่างไรก็ตาม หากรู้ตัวฐานบริเวณนี้ได้ ลุ้นให้ขึ้นมาขึ้นเหนือ 2635\$ แต่หากหลุด 2605\$ อาจลงมาถึง 2590-2560\$ ตามลำดับ

## วิเคราะห์กลยุทธ์ทางเทคนิค

ทองโลกตอนนี้อยู่ที่ระดับ 2620\$ ในราคาปัจจุบัน วันนี้จึงให้

- แนวต้านแรกที่ 2635\$ แนวต้านที่สอง 2666\$
- แนวรับแรกที่ 2590\$ แนวรับที่สอง 2560\$

หากราคาขึ้นมาทดสอบ 2635\$ ยืนได้ ขึ้นไปทดสอบ ที่ 2666\$ ตามลำดับ













หากย่อตัวหลุดต่ำกว่า 2590\$ และ ราคา 2560\$ เป็นแนวรับสุดท้ายของวันนี้



## กราฟทองคำ Gold Spot ราย H4

DISCLAIMER : ข้อมูลในรายงานฉบับนี้เป็นข้อมูลที่ได้รับการเปิดเผยต่อสาธารณะ ซึ่งนักลงทุนสามารถเข้าถึงได้โดยทั่วไป และเป็นข้อมูลที่เชื่อว่าจะเชื่อถือได้ ส่วนความคิดเห็นใด ๆ ที่ปรากฏอยู่ในรายงานฉบับนี้เป็นเพียงการนำเสนอ ในมุมมองของบริษัท และเป็นความคิดเห็น ณ วันที่ที่ปรากฏในรายงานเท่านั้น ซึ่งอาจมีการเปลี่ยนแปลงได้ภายหลังวันที่จัดทำรายงานฉบับนี้ เนื่องจากได้รับข้อมูลที่นำเชื่อถือเพิ่มเติม ซึ่งบริษัทไม่จำเป็นต้องจัดทำรายงานย้อนหลังหรือแจ้ง แก่สาธารณชนหรือนักลงทุนทราบ ทั้งนี้ รายงานฉบับนี้จัดทำขึ้นเพื่อวัตถุประสงค์ในการเผยแพร่แก่ผู้ลงทุนเท่านั้น บริษัทจะไม่รับผิดชอบต่อการนำข้อมูลหรือความคิดเห็นใด ๆ ไปใช้ทุกกรณี ดังนั้น นักลงทุนจึงควรใช้ดุลพินิจในการ พิจารณาข้อมูลให้ถี่ถ้วนก่อนตัดสินใจลงทุน

# ประเด็นข่าวรายสัปดาห์

เวลา	สกุลเงิน	ความสำคัญ	เหตุการณ์	ค่าจริง	คาดการณ์	ครั้งก่อน
<b>จันทร์ ที่ 2 / ธ.ค. / 2567</b>						
21.45		★	ดัชนีผู้จัดการฝ่ายจัดซื้อ (PMI) ภาคการผลิต (พ.ย.)	49.7	48.8	48.5
22.00		★	ดัชนี PMI ภาคการผลิตจากสถาบัน (ISM) (พ.ย.)	48.4	47.7	46.5
<b>อังคาร ที่ 3 / ธ.ค. / 2567</b>						
22.00		★	ตำแหน่งงานว่างเปิดใหม่จาก JOLTS ( ต.ค.)	7.744M	7.490M	7.443M
<b>พุธ ที่ 4 / ธ.ค. / 2567</b>						
20.15		★	การจ้างงานนอกภาคเกษตรกรรมจาก (ADP) (พ.ย.)	146K	166K	233K
21.45		★	ดัชนีผู้จัดการฝ่ายจัดซื้อ (PMI) ภาคบริการ (พ.ย.)	56.1	57.0	55.0
22.00		★	ดัชนี PMI ภาคการบริการจากสถาบัน (ISM) (พ.ย.)	52.1	55.5	56.0
22.30		★	สินค้าคงคลังน้ำมันดิบ	-5.073M	-1.6M	-1.844M
<b>พฤหัสบดี ที่ 5 / ธ.ค. / 2567</b>						
01.45		★	คำกล่าว นายพาวเวลล์ ประธานธนาคารกลางสหรัฐ			
20.30		★	จำนวนคนที่ยื่นขอรับสวัสดิการว่างงานครั้งแรก	224K	215K	213K
<b>ศุกร์ ที่ 6 / ธ.ค. / 2567</b>						
20.30		★	รายได้เฉลี่ยต่อชั่วโมง (เดือนต่อเดือน) (พ.ย.)		0.3%	0.4%
20.30		★	การจ้างงานนอกภาคการเกษตร (พ.ย.)		202K	12K
20.30		★	อัตราการว่างงาน (พ.ย.)		4.2%	4.1%



ไม่มีผล



มีผลน้อย



มีผลปานกลาง



มีผลมาก