



GT Gold Guide

17 / ม.ค. / 2568

จับโอกาสทองพร้อมกับ GT Gold

ราคาทอง GOLD SPOT

ราคาทองแท่งไทย 96.5%



แนวโน้ม Sideway Up



44,460 | 44,680

แนวต้าน

2724 | 2737

44,110 | 43,880

แนวรับ

2700 | 2687

การวิเคราะห์ปัจจัยพื้นฐาน สรุปประเด็นเมื่อวานนี้

- สัญญาทองคำตลาดนิวยอร์กปิดบวกติดต่อกันเป็นวันที่ 3 ในวันพฤหัสบดี (16 ม.ค.) โดยตลาดยังคงได้แรงหนุนจากความหวังที่ว่าธนาคารกลางสหรัฐฯ (เฟด) จะปรับลดอัตราดอกเบี้ยในปีนี้ หลังตัวเลขเงินเฟ้ออยู่ในระดับต่ำกว่าการคาดการณ์ นอกจากนี้ การร่วงลงของอัตราผลตอบแทนพันธบัตรสหรัฐฯ ยังเป็นอีกปัจจัยที่ช่วยหนุนราคาทองคำ
- ทั้งนี้ สัญญาทองคำตลาด COMEX (Commodity Exchange) ส่งมอบเดือนก.พ. เพิ่มขึ้น 33.10 ดอลลาร์ หรือ 1.22% ปิดที่ 2,750.90 ดอลลาร์/ออนซ์
- ราคาทองคำ ปิดบวก อัตราผลตอบแทนพันธบัตรรัฐบาลสหรัฐฯ อายุ 10 ปีปรับตัวลงสู่ระดับ 4.615% เมื่อคืนนี้ หลังจากคริสโตเฟอร์ วอลเลอร์ หนึ่งในสมาชิกคณะผู้ว่าการเฟดกล่าวว่า เฟดอาจจะปรับลดอัตราดอกเบี้ยในเวลาที่ยรวดเร็วกว่าที่คาดการณ์ไว้ เนื่องจากเงินเฟ้อมีแนวโน้มชะลอตัวลงอย่างต่อเนื่อง ขณะที่นักลงทุนคาดการณ์ว่ามีโอกาสมากขึ้นที่เฟดจะปรับลดอัตราดอกเบี้ยลงอย่างน้อย 0.25% ในการประชุมเดือนพ.ค.

สถานการณ์ราคาทองคำ

ราคาทองคำอยู่ที่บริเวณ \$2712 ราคาทองคำยังได้แรงหนุนจาก อิสราเอลปฏิบัติการโจมตีทางอากาศในฉนวนกาซาและส่งผลให้มีผู้เสียชีวิตอย่างน้อย 77 ราย ซึ่งเกิดขึ้นเพียงไม่กี่ชั่วโมงหลังจากอิสราเอลและกลุ่มฮามาสบรรลุข้อตกลงหยุดยิง

สำหรับกราฟทองคำ [เข้านี้](#) ราคาทองคำ ได้ระดับขึ้นมาต่อเนื่อง โดยพุ่งขึ้นมาทดสอบแนวต้านที่ \$2724 แต่ยังไม่ผ่าน อย่างไรก็ตาม ราคาก็ดี ลุ้นให้ยืนเหนือ \$2724 เพื่อเพิ่มแรงหนุนแนวโน้มหลักเข้าสู่ขาขึ้น แต่หากราคาปัจจุบัน ย่อลง ลุ้นตั้งฐานที่แนวรับ \$2700-2687 ต่ำกว่านี้หยุดซื้อ รอจังหวะ

วิเคราะห์กลยุทธ์ทางเทคนิค

ทองโลกตอนนี้อยู่ที่ระดับ \$2712 ในราคาปัจจุบัน วันนี้จึงให้

- แนวต้านแรกที่ \$2724 แนวต้านที่สอง \$2737
- แนวรับแรกที่ \$2700 แนวรับที่สอง \$2687

หากราคาขึ้นมาทดสอบ \$2724 ยืนได้ ขึ้นไปทดสอบ ที่ \$2737 ตามลำดับ































หากย่อตัวหลุดต่ำกว่า \$2700 และ ราคา \$2687 เป็นแนวรับสุดท้ายของวันนี้



กราฟทองคำ Gold Spot ราย H4

DISCLAIMER : ข้อมูลในรายงานฉบับนี้เป็นข้อมูลได้รับการเปิดเผยต่อสาธารณะ ซึ่งนักลงทุนสามารถเข้าถึงได้โดยทั่วไป และเป็นข้อมูลที่เชื่อว่าจะเชื่อถือได้ ส่วนความคิดเห็นใด ๆ ที่ปรากฏอยู่ในรายงานฉบับนี้เป็นเพียงการนำเสนอ ในมุมมองของบริษัท และเป็นความคิดเห็น ณ วันที่ที่ปรากฏในรายงานเท่านั้น ซึ่งอาจมีการเปลี่ยนแปลงได้ภายหลังวันที่จัดทำรายงานฉบับนี้ เนื่องจากได้รับข้อมูลที่นำเชื่อถือเพิ่มเติม ซึ่งบริษัทไม่จำเป็นต้องจัดทำรายงานย้อนหลังหรือแจ้ง แก่สาธารณชนหรือนักลงทุนทราบ ทั้งนี้ รายงานฉบับนี้จัดทำขึ้นเพื่อวัตถุประสงค์ในการเผยแพร่ข้อมูลแก่นักลงทุนเท่านั้น บริษัทจะไม่รับผิดชอบต่อการนำข้อมูลหรือความคิดเห็นใด ๆ ไปใช้ทุกกรณี ดังนั้น นักลงทุนจึงควรใช้ดุลพินิจในการ พิจารณาข้อมูลให้ถี่ถ้วนก่อนตัดสินใจลงทุน

ประเด็นข่าวรายสัปดาห์

เวลา	สกุลเงิน	ความสำคัญ	เหตุการณ์	ค่าจริง	คาดการณ์	ดิ่งก่อน	ผลกระทบ
จันทร์ ที่ 13 / ม.ค. / 2568							
10.15			คำกล่าวของนายเลน (Lane) ธนาคารกลางยุโรป				
อังคาร ที่ 14 / ม.ค. / 2568							
20.30			ดัชนีราคาผู้ผลิต (PPI) (เดือนต่อเดือน) (ร.ค.)	0.2%	0.4%	0.4%	(+/-)
20.30			ดัชนีราคาผู้ผลิตพื้นฐาน (Core PPI)	0.0%	0.2%	0.2%	(+/-)
พุธ ที่ 15 / ม.ค. / 2568							
14.00			ดัชนีราคาผู้บริโภค (CPI) (ปีต่อปี) (ร.ค.)	2.5%	2.6%	2.6%	(+/-)
20.30			ดัชนีราคาผู้บริโภคพื้นฐาน (เดือนต่อเดือน) (ร.ค.)	0.2%	0.3%	0.3%	(+/-)
20.30			ดัชนีราคาผู้บริโภค (CPI) (ปีต่อปี) (ร.ค.)	2.9%	2.9%	2.7%	(-)
20.30			ดัชนีราคาผู้บริโภค (CPI) (เดือนต่อเดือน) (ร.ค.)	0.4%	0.4%	0.3%	(-)
22.30			สินค้าคงคลังน้ำมันดิบ	-1.962M	-3.5M	-0.959M	(+)
พฤหัสบดี ที่ 16 / ม.ค. / 2568							
14.00			GDP (เดือนต่อเดือน) (พ.ย.)	0.1%	0.2%	-0.1%	(-)
20.30			ดัชนียอดขายปลีกพื้นฐาน (เดือนต่อเดือน) (ร.ค.)	0.4%	0.5%	0.2%	(-)
20.30			จำนวนคนที่ยื่นขอรับสวัสดิการว่างงานครั้งแรก	217K	210K	201K	(+)
20.30			ดัชนีการผลิตธนาคารกลางรัฐฟิลาเดลเฟีย (ม.ค.)	44.3	-7.0	-10.9	(-)
20.30			ดัชนียอดขายปลีก (เดือนต่อเดือน) (ร.ค.)	0.4%	0.6%	0.7%	(+)
ศุกร์ ที่ 17 / ม.ค. / 2568							
14.00			ดัชนียอดขายปลีก สหราชอาณาจักร		0.4%	0.2%	(-)
17.00			ดัชนีราคาผู้บริโภค (CPI) (ปีต่อปี) (ร.ค.)		2.4%	2.4%	(+/-)

 ไม่มีผล
  มีผลน้อย
  มีผลปานกลาง
  มีผลมาก