



# GT Gold Guide

19 / มี.ค. / 2568

จับโอกาสทองพร้อมกับ GT Gold

ราคาทอง GOLD SPOT

ราคาทองแท่งไทย 96.5%



## แนวโน้ม ขาขึ้น



48,560 | 48,810

แนวต้าน

3051 | 3066

47,900 | 47,450

แนวรับ

3010 | 2983

### การวิเคราะห์ปัจจัยพื้นฐาน

#### สรุปประเด็นที่ผ่านมา

- สัญญาทองคำตลาดนิวยอร์กปิดพุ่งขึ้นแตะระดับสูงสุดเป็นประวัติการณ์ในวันอังคาร (18 มี.ค.) เนื่องจากสถานการณ์ตึงเครียดในตะวันออกกลางและความไม่แน่นอนด้านการค้าอันเนื่องมาจากมาตรการภาษีศุลกากรของรัฐบาลโดนัลด์ ทรัมป์ เป็นปัจจัยหนุนแรงซื้อทองคำในฐานะสินทรัพย์ที่ปลอดภัย
- ทั้งนี้ สัญญาทองคำตลาด COMEX (Commodity Exchange) ส่งมอบเดือนเม.ย. เพิ่มขึ้น 34.70 ดอลลาร์ หรือ 1.15% ปิดที่ 3,040.80 ดอลลาร์/ออนซ์
- ราคาทองคำ ปิดพุ่ง กองทัพอิสราเอลได้กลับมาใช้ปฏิบัติการทางอากาศโจมตีฉนวนกาซาอีกครั้งเมื่อวานนี้ ส่งผลให้มีผู้เสียชีวิตกว่า 400 ราย บาดเจ็บหลายร้อยราย และถือเป็นการยุติข้อตกลงหยุดยิงระยะเวลา 2 เดือนกับกลุ่มฮามาส
- ขณะเดียวกัน ประธานาธิบดีโดนัลด์ ทรัมป์ ชูว่าเดินหน้าโจมตีกลุ่มฮูตีจนกว่าจะยอมยุติการโจมตีเรือสินค้าในทะเลแดง และเตือนว่าอิหร่านจะต้องรับผิดชอบต่อการโจมตีใด ๆ ในอนาคตที่เกิดจากกลุ่มฮูตี



43 ห้อง 208 ชั้น 20 อาคารไทยซีซี ทาวเวอร์ (หอการค้า ไทย-จีน)  
ถนนสาทรใต้ แขวงยานนาวา เขตสาทร กรุงเทพฯ 10120



0-2675-8888



INFO@GTGOLDONLINE.COM

# สถานการณ์ราคาทองคำ

นักลงทุนจับตามผลการประชุมเฟดในวันนี้ และถ้อยแถลงของเจอโรม พาวเวล ประธานเฟด นอกจากนี้ นักลงทุนยังรอดูคาดการณ์ดอกเบี้ยนโยบาย ของเจ้าหน้าที่เฟด และตัวเลขคาดการณ์ได้แก่ ผลิตภัณฑ์มวลรวมภายในประเทศ (GDP), อัตราว่างงาน และอัตราเงินเฟ้อ

สำหรับกราฟทองคำ เข้านี้ ราคาทองคำ พุ่งทะยานขึ้นมาต่อเนื่อง หลังจากที่ยืนราคา \$3010 โดยขึ้นมาทำ High ใหม่ที่ \$3038 อย่างไรก็ดี ราคาปัจจุบัน เริ่มย่อลงมา อาจเป็นการย่อสะสมแรงซื้อ จังหวะที่แนวรับ \$3010-2995 ต่ำกว่านี้ชะลอการซื้อ รอจังหวะที่แนวรับถัดไปที่ \$2983 ตามลำดับ

## วิเคราะห์กลยุทธ์ทางเทคนิค

ทองโลกตอนนี้อยู่ที่ระดับ \$3029 ในราคาปัจจุบัน วันนี้จึงให้

- แนวต้านแรกที่ \$3051 แนวต้านที่สอง \$3066
- แนวรับแรกที่ \$3010 แนวรับที่สอง \$2983

หากราคาขึ้นมาทดสอบ \$3051 ยืนได้ ขึ้นไปทดสอบ ที่ \$3066 ตามลำดับ



























หากย่อตัวหลุดต่ำกว่า \$3010 และ ราคา \$2983 เป็นแนวรับสุดท้ายของวันนี้



## กราฟทองคำ Gold Spot ราย H4

DISCLAIMER : ข้อมูลในรายงานฉบับนี้เป็นข้อมูลที่ได้รับการเปิดเผยต่อสาธารณะ ซึ่งนักลงทุนสามารถเข้าถึงได้โดยทั่วไป และเป็นข้อมูลที่เชื่อว่าจะเชื่อถือได้ ส่วนความคิดเห็นใด ๆ ที่ปรากฏอยู่ในรายงานฉบับนี้เป็นเพียงการนำเสนอ ในมุมมองของบริษัท และเป็นความคิดเห็น ณ วันที่ที่ปรากฏในรายงานเท่านั้น ซึ่งอาจมีการเปลี่ยนแปลงได้ภายหลังวันที่จัดทำรายงานฉบับนี้ เนื่องจากได้รับข้อมูลที่เชื่อถือว่าเพิ่มเติม ซึ่งบริษัทไม่จำเป็นต้องจัดทำรายงานย้อนหลังหรือแจ้ง แก่สาธารณชนหรือให้นักลงทุนทราบ ทั้งนี้ รายงานฉบับนี้จัดทำขึ้นเพื่อวัตถุประสงค์ในการเผยแพร่ข้อมูลแก่นักลงทุนเท่านั้น บริษัทจะไม่รับผิดชอบต่อการนำข้อมูลหรือความคิดเห็นใด ๆ ไปใช้ทุกกรณี ดังนั้น นักลงทุนจึงควรใช้ดุลพินิจในการ พิจารณาข้อมูลให้ถี่ถ้วนก่อนตัดสินใจลงทุน

# ประเด็นข่าวรายสัปดาห์

| เวลา                                  | สกุลเงิน  | ความสำคัญ   | เหตุการณ์                                       | ค่าจริง | คาดการณ์ | ดิ่งก่อน | ผลกระทบ |
|---------------------------------------|---|---|---|---------|----------|----------|---------|
| <b>จันทร์ ที่ 17 / มี.ค. / 2568</b>   |   |   |   |         |          |          |         |
| 19.30                                 |    |    | ดัชนียอดขายปลีกพื้นฐาน (เดือนต่อเดือน) (ก.พ.)   | 0.3%    | 0.3%     | -0.4%    | (-)     |
| 19.30                                 |    |    | ดัชนียอดขายปลีก (เดือนต่อเดือน) (ก.พ.)          | 0.2%    | 0.6%     | -0.9%    | (-)     |
| <b>อังคาร ที่ 18 / มี.ค. / 2568</b>   |   |   |   |         |          |          |         |
| 17.00                                 |    |    | ดุลการค้า (ม.ค.)                                | 1.0B    | 14.1B    | 15.5B    | (+)     |
| 17.00                                 |    |    | ดัชนีความเชื่อมั่นเศรษฐกิจจากสถาบัน ZEW (มี.ค.) | 39.8    | 48.1     | 26.0     | (-)     |
| <b>พุธ ที่ 19 / มี.ค. / 2568</b>      |   |   |   |         |          |          |         |
| 17.00                                 |    |    | ดัชนีราคาผู้บริโภค (CPI) (ปีต่อปี) (ก.พ.)       |         | 2.4%     | 2.5%     | (+)     |
| 20.30                                 |    |    | สินค้าคงคลังน้ำมันดิบ                           |         | 0.700M   | 1.448M   | (+)     |
| <b>พฤหัสบดี ที่ 20 / มี.ค. / 2568</b> |   |   |   |         |          |          |         |
| 01.00                                 |  |  | การตัดสินใจเกี่ยวกับอัตราดอกเบี้ย               |         | 4.50%    | 4.50%    | (+/-)   |
| 19.00                                 |  |  | การตัดสินใจเกี่ยวกับอัตราดอกเบี้ย (มี.ค.)       |         | 4.50%    | 4.50%    | (+/-)   |
| 19.30                                 |  |  | จำนวนคนที่ยื่นขอรับสวัสดิการว่างงานครั้งแรก     |         | 222K     | 220K     | (+)     |
| 19.30                                 |  |  | ดัชนีการผลิตจากธนาคารกลางรัฐฟิลาเดลเฟีย (มี.ค.) |         | 9.4      | 18.1     | (+)     |
| 21.00                                 |  |  | ยอดขายบ้านมือสอง (Existing Home Sales) (ก.พ.)   |         | 3.94M    | 4.08M    | (+)     |
| <b>ศุกร์ ที่ 21 / มี.ค. / 2568</b>    |   |   |   |         |          |          |         |
| 17.00                                 |  |  | EU Leaders Summit                               |         |          |          |         |
| 20.05                                 |  |  | สุนทรพจน์ของนายวิลเลียม กรรมการของ FOMC         |         |          |          |         |

 ไม่มีผล 
  มีผลน้อย 
  มีผลปานกลาง 
  มีผลมาก