



GT Gold Guide

20 / มี.ค. / 2568

จับโอกาสทองพร้อมกับ GT Gold

ราคาทอง GOLD SPOT

ราคาทองแท่งไทย 96.5%



แนวโน้ม ขาขึ้น



48,900 | 49,240

แนวต้าน

3083 | 3102

47,970 | 47,640

แนวรับ

3025 | 3006

การวิเคราะห์ปัจจัยพื้นฐาน

สรุปประเด็นที่ผ่านมา

- สัญญาทองคำตลาดนิวยอร์กปิดขยับขึ้นเล็กน้อยในวันพุธ (19 มี.ค.) ขณะที่นักลงทุนรอดูผลการประชุมของธนาคารกลางสหรัฐฯ (เฟด) โดยตลาดทองคำนิวยอร์กปิดทำการซื้อขายก่อนที่คณะกรรมการเฟดจะแถลงมติการประชุม
- ทั้งนี้ สัญญาทองคำตลาด COMEX (Commodity Exchange) ส่งมอบเดือนเม.ย. เพิ่มขึ้น 40 เซนต์ หรือ 0.01% ปิดที่ 3,041.20 ดอลลาร์/ออนซ์
- ราคาทองคำ ปิดบวก เล็กน้อย นักลงทุนรอดูผลการประชุมนโยบายการเงินของเฟด โดยหลังจากตลาดทองคำปิดทำการซื้อขายได้ไม่นาน คณะกรรมการกำหนดนโยบายการเงิน (FOMC) ของเฟดมีมติคงอัตราดอกเบี้ยระยะสั้นที่ระดับ 4.25% – 4.50% ตามคาด
- ส่วนในการคาดการณ์อัตราดอกเบี้ยนโยบาย (Dot Plot) เจ้าหน้าที่เฟดส่งสัญญาณปรับลดอัตราดอกเบี้ย 2 ครั้ง ครั้งละ 0.25% รวม 0.50% ในปีนี้ ซึ่งไม่เปลี่ยนแปลงจากรายงาน Dot Plot เมื่อ 3 เดือนที่แล้ว



43 ห้อง 208 ชั้น 20 อาคารไทยซีซี ทาวเวอร์ (หอการค้า ไทย-จีน)
ถนนสาทรใต้ แขวงยานนาวา เขตสาทร กรุงเทพฯ 10120



0-2675-8888



INFO@GTGOLDONLINE.COM

สถานการณ์ราคาทองคำ

นอกจากนี้ เฟดได้ปรับลดคาดการณ์การขยายตัวของเศรษฐกิจสหรัฐฯ ในปีนี้ลงสู่ระดับ 1.7% จากตัวเลขคาดการณ์เดิมที่ระดับ 2.1% และปรับเพิ่มคาดการณ์เงินเฟ้อในปีนี้ สู่ระดับ 2.8% จากเดิมคาดการณ์ที่ระดับ 2.5%

สำหรับกราฟทองคำ เชนนี้ ราคาทองคำ ปรับตัวขึ้นอีกเล็กน้อย โดยราคาปัจจุบัน ขึ้นมาที่ \$3054 จึงลุ้นให้ขึ้นต่อมาที่ \$3063-3083 อย่างไรก็ดี หากย่อลงมา มีโอกาสที่ราคาจะลงต่อมาที่ \$3025 ลุ้นตั้งฐาน อีกครั้ง บริเวณนี้ หากต่ำกว่า ชะลอซื้อ และ ลุ้นสะสมแรงซื้อใหม่ ที่ \$3006 ตามลำดับ

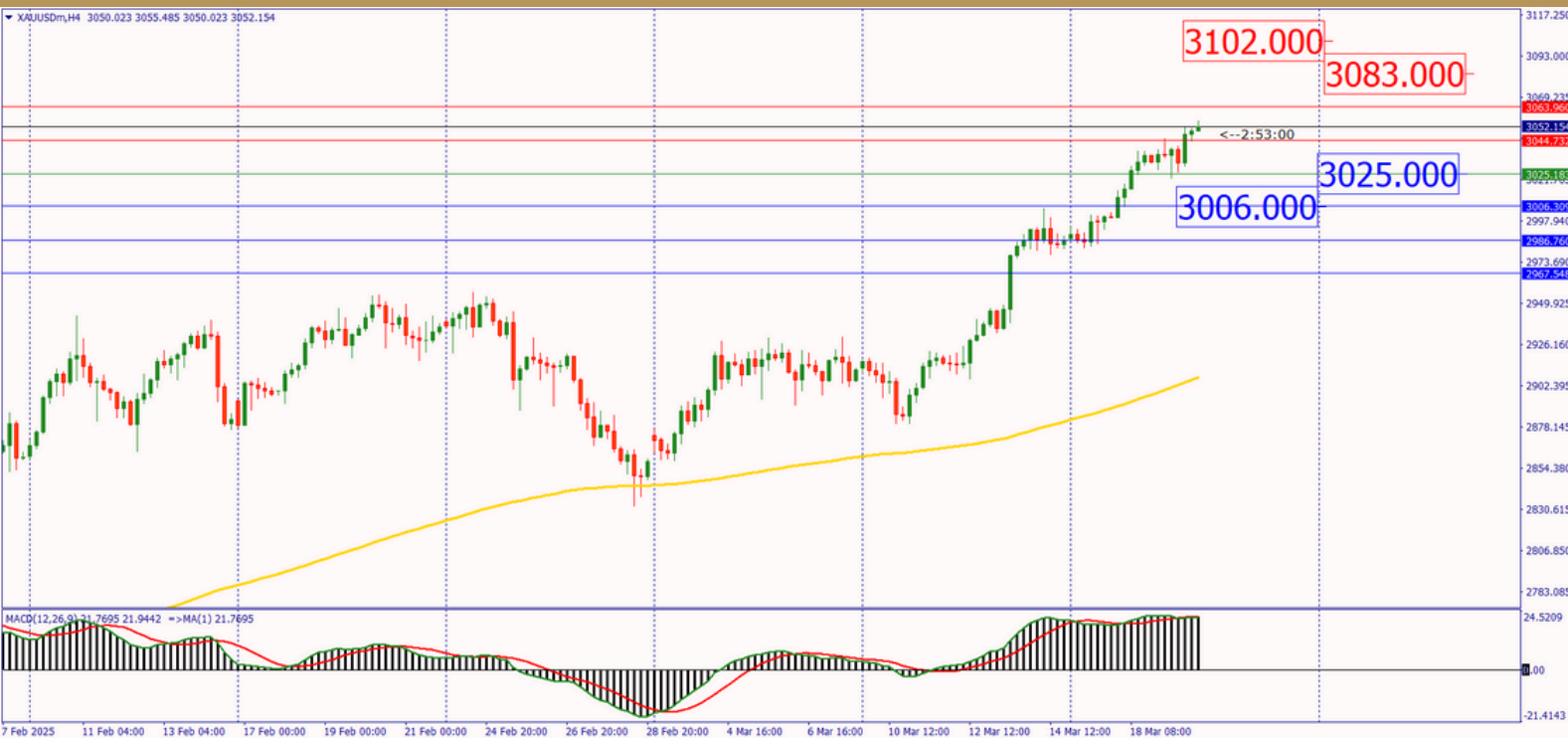
วิเคราะห์กลยุทธ์ทางเทคนิค

ทองโลกตอนนี้อยู่ที่ระดับ \$3054 ในราคาปัจจุบัน วันนี้จึงให้

- แนวต้านแรกที่ \$3083 แนวต้านที่สอง \$3102
- แนวรับแรกที่ \$3025 แนวรับที่สอง \$3006

หากราคาขึ้นมาทดสอบ \$3083 ยืนได้ ขึ้นไปทดสอบ ที่ \$3102 ตามลำดับ



























หากย่อตัวหลุดต่ำกว่า \$3025 และ ราคา \$3006 เป็นแนวรับสุดท้ายของวันนี้



กราฟทองคำ Gold Spot ราย H4

DISCLAIMER : ข้อมูลในรายงานฉบับนี้เป็นข้อมูลได้รับการเปิดเผยต่อสาธารณะ ซึ่งนักลงทุนสามารถเข้าถึงได้โดยทั่วไป และเป็นข้อมูลที่เชื่อว่าน่าเชื่อถือได้ ส่วนความคิดเห็นใด ๆ ที่ปรากฏอยู่ในรายงานฉบับนี้เป็นเพียงการนำเสนอ ในมุมมองของบริษัท และเป็นความคิดเห็น ณ วันที่ที่ปรากฏในรายงานเท่านั้น ซึ่งอาจมีการเปลี่ยนแปลงได้ภายหลังวันที่จัดทำรายงานฉบับนี้ เนื่องจากได้รับข้อมูลที่นำเชื่อถือเพิ่มเติม ซึ่งบริษัทไม่จำเป็นต้องจัดทำรายงานย้อนหลังหรือแจ้ง แก่สาธารณชนหรือนักลงทุนทราบ ทั้งนี้ รายงานฉบับนี้จัดทำขึ้นเพื่อวัตถุประสงค์ในการเผยแพร่ข้อมูลแก่นักลงทุนเท่านั้น บริษัทจะไม่รับผิดชอบต่อการนำข้อมูลหรือความคิดเห็นใด ๆ ไปใช้ทุกกรณี ดังนั้น นักลงทุนจึงควรใช้ดุลพินิจในการ พิจารณาข้อมูลให้ถี่ถ้วนก่อนตัดสินใจลงทุน

ประเด็นข่าวรายสัปดาห์

เวลา	สกุลเงิน	ความสำคัญ	เหตุการณ์	ค่าจริง	คาดการณ์	ดิ่งก่อน	ผลกระทบ
จันทร์ ที่ 17 / มี.ค. / 2568							
19.30			ดัชนียอดขายปลีกพื้นฐาน (เดือนต่อเดือน) (ก.พ.)	0.3%	0.3%	-0.4%	(-)
19.30			ดัชนียอดขายปลีก (เดือนต่อเดือน) (ก.พ.)	0.2%	0.6%	-0.9%	(-)
อังคาร ที่ 18 / มี.ค. / 2568							
17.00			ดุลการค้า (ม.ค.)	1.0B	14.1B	15.5B	(+)
17.00			ดัชนีความเชื่อมั่นเศรษฐกิจจากสถาบัน ZEW (มี.ค.)	39.8	48.1	26.0	(-)
พุธ ที่ 19 / มี.ค. / 2568							
17.00			ดัชนีราคาผู้บริโภค (CPI) (ปีต่อปี) (ก.พ.)	2.3%	2.4%	2.5%	(+)
20.30			สินค้าคงคลังน้ำมันดิบ	1.745M	0.700M	1.448M	(+)
พฤหัสบดี ที่ 20 / มี.ค. / 2568							
01.00			การตัดสินใจเกี่ยวกับอัตราดอกเบี้ย	4.50%	4.50%	4.50%	(+/-)
19.00			การตัดสินใจเกี่ยวกับอัตราดอกเบี้ย (มี.ค.)		4.50%	4.50%	(+/-)
19.30			จำนวนคนที่ยื่นขอรับสวัสดิการว่างงานครั้งแรก		222K	220K	(+)
19.30			ดัชนีการผลิตจากธนาคารกลางรัฐฟิลาเดลเฟีย (มี.ค.)		9.4	18.1	(+)
21.00			ยอดขายบ้านมือสอง (Existing Home Sales) (ก.พ.)		3.94M	4.08M	(+)
ศุกร์ ที่ 21 / มี.ค. / 2568							
17.00			EU Leaders Summit				
20.05			สุนทรพจน์ของนายวิลเลียม กรรมการของ FOMC				

 ไม่มีผล
  มีผลน้อย
  มีผลปานกลาง
  มีผลมาก