



GT Gold Guide

21 / มี.ค. / 2568

จับโอกาสทองพร้อมกับ GT Gold

ราคาทอง GOLD SPOT

ราคาทองแท่งไทย 96.5%



แนวโน้ม ขาขึ้น



48,800 | 49,090

แนวต้าน

3057 | 3074

48,260 | 47,930

แนวรับ

3022 | 3004

การวิเคราะห์ปัจจัยพื้นฐาน

สรุปประเด็นที่ผ่านมา

- สัญญาทองคำตลาดนิวยอร์กปิดบวกในวันพฤหัสบดี (20 มี.ค.) โดยได้แรงหนุนจากการที่ธนาคารกลางสหรัฐฯ (เฟด) ส่งสัญญาณปรับลดอัตราดอกเบี้ย รวมทั้งความไม่แน่นอนด้านเศรษฐกิจและภูมิรัฐศาสตร์ที่เป็นปัจจัยหนุนแรงซื้อสินทรัพย์ปลอดภัย
- ทั้งนี้ สัญญาทองคำตลาด COMEX (Commodity Exchange) ส่งมอบเดือนเม.ย. เพิ่มขึ้น 2.60 ดอลลาร์ หรือ 0.09% ปิดที่ 3,043.80 ดอลลาร์/ออนซ์
- ราคาทองคำ ปิดบวก ราคาทองคำทะยานขึ้นแตะระดับสูงสุดในระหว่างวัน หลังจากเฟดมีมติคงอัตราดอกเบี้ยที่ระดับ 4.25% – 4.50% ในการประชุมเมื่อวันพุธตามคาด และส่งสัญญาณปรับลดอัตราดอกเบี้ย 2 ครั้งในปี
- ในการประชุมครั้งนี้ เฟดได้ปรับลดคาดการณ์การขยายตัวของเศรษฐกิจสหรัฐฯ ในปีนี้ลงสู่ระดับ 1.7% จากตัวเลขคาดการณ์เดิมที่ระดับ 2.1% และปรับเพิ่มคาดการณ์เงินเฟ้อในปีนี้ สู่ระดับ 2.8% จากเดิมคาดการณ์ที่ระดับ 2.5%



43 ห้อง 208 ชั้น 20 อาคารไทยซีซี ทาวเวอร์ (หอการค้า ไทย-จีน)
ถนนสาทรใต้ แขวงยานนาวา เขตสาทร กรุงเทพฯ 10120



0-2675-8888



INFO@GTGOLDONLINE.COM

สถานการณ์ราคาทองคำ

ราคาทองคำจะยังคงได้แรงหนุนจากสถานการณ์ตึงเครียดด้านภูมิรัฐศาสตร์และความไม่แน่นอนทางเศรษฐกิจ เนื่องมาจากมาตรการภาษีของ ทรัมป์ โดย นักวิเคราะห์จาก ANZ คาดว่าราคาทองคำจะพุ่งแตะระดับ \$3,100 ในเวลา 3 เดือน ขณะที่ UBS ตั้งเป้าราคาทองที่ \$3,200 ในปีนี้ สำหรับกราฟทองคำ เข้านี้ ราคาทองคำ พุ่งขึ้นทำ High ที่ \$3057 และย่อลงมา ทำให้ราคาอยู่ในกรอบ \$3022-3057 โดย ราคาปัจจุบัน อยู่ที่ \$3042 จึงลุ้นให้มีแรงหนุน เพื่อดันราคามายืนเหนือ \$3057 มองขึ้นต่อมาที่ \$3074 หากไม่ผ่าน อาจย่อลงมา \$3022 ต่ำกว่านี้ ชะลอการซื้อ

วิเคราะห์กลยุทธ์ทางเทคนิค

ทองโลกตอนนี้อยู่ที่ระดับ \$3042 ในราคาปัจจุบัน วันนี้จึงให้

- แนวต้านแรกที่ \$3057 แนวต้านที่สอง \$3074
- แนวรับแรกที่ \$3022 แนวรับที่สอง \$3004

หากราคาขึ้นมาทดสอบ \$3057 ยืนได้ ขึ้นไปทดสอบ ที่ \$3074 ตามลำดับ



























หากย่อตัวหลุดต่ำกว่า \$3022 และ ราคา \$3004 เป็นแนวรับสุดท้ายของวันนี้



กราฟทองคำ Gold Spot ราย H4

DISCLAIMER : ข้อมูลในรายงานฉบับนี้เป็นข้อมูลได้รับการเปิดเผยต่อสาธารณะ ซึ่งนักลงทุนสามารถเข้าถึงได้โดยทั่วไป และเป็นข้อมูลที่เชื่อว่าจะเชื่อถือได้ ส่วนความคิดเห็นใด ๆ ที่ปรากฏอยู่ในรายงานฉบับนี้เป็นเพียงการนำเสนอ ในมุมมองของบริษัท และเป็นความคิดเห็น ณ วันที่ที่ปรากฏในรายงานเท่านั้น ซึ่งอาจมีการเปลี่ยนแปลงได้ภายหลังวันที่จัดทำรายงานฉบับนี้ เนื่องจากได้รับข้อมูลที่นำเชื่อถือเพิ่มเติม ซึ่งบริษัทไม่จำเป็นต้องจัดทำรายงานย้อนหลังหรือแจ้ง แก่สาธารณชนหรือนักลงทุนทราบ ทั้งนี้ รายงานฉบับนี้จัดทำขึ้นเพื่อวัตถุประสงค์ในการเผยแพร่ข้อมูลแก่นักลงทุนเท่านั้น บริษัทจะไม่รับผิดชอบต่อการนำข้อมูลหรือความคิดเห็นใด ๆ ไปใช้ทุกกรณี ดังนั้น นักลงทุนจึงควรใช้ดุลพินิจในการ พิจารณาข้อมูลให้ถี่ถ้วนก่อนตัดสินใจลงทุน

ประเด็นข่าวรายสัปดาห์

เวลา	สกุลเงิน	ความสำคัญ	เหตุการณ์	ค่าจริง	คาดการณ์	ดิ่งก่อน	ผลกระทบ
จันทร์ ที่ 17 / มี.ค. / 2568							
19.30			ดัชนียอดขายปลีกพื้นฐาน (เดือนต่อเดือน) (ก.พ.)	0.3%	0.3%	-0.4%	(-)
19.30			ดัชนียอดขายปลีก (เดือนต่อเดือน) (ก.พ.)	0.2%	0.6%	-0.9%	(-)
อังคาร ที่ 18 / มี.ค. / 2568							
17.00			ดุลการค้า (ม.ค.)	1.0B	14.1B	15.5B	(+)
17.00			ดัชนีความเชื่อมั่นเศรษฐกิจจากสถาบัน ZEW (มี.ค.)	39.8	48.1	26.0	(-)
พุธ ที่ 19 / มี.ค. / 2568							
17.00			ดัชนีราคาผู้บริโภค (CPI) (ปีต่อปี) (ก.พ.)	2.3%	2.4%	2.5%	(+)
20.30			สินค้าคงคลังน้ำมันดิบ	1.745M	0.700M	1.448M	(+)
พฤหัสบดี ที่ 20 / มี.ค. / 2568							
01.00			การตัดสินใจเกี่ยวกับอัตราดอกเบี้ย	4.50%	4.50%	4.50%	(+/-)
19.00			การตัดสินใจเกี่ยวกับอัตราดอกเบี้ย (มี.ค.)	4.50%	4.50%	4.50%	(+/-)
19.30			จำนวนคนที่ยื่นขอรับสวัสดิการว่างงานครั้งแรก	223K	222K	220K	(+)
19.30			ดัชนีการผลิตจากธนาคารกลางรัฐฟิลาเดลเฟีย (มี.ค.)	12.5	9.4	18.1	(+)
21.00			ยอดขายบ้านมือสอง (Existing Home Sales) (ก.พ.)	4.26M	3.94M	4.08M	(+)
ศุกร์ ที่ 21 / มี.ค. / 2568							
17.00			EU Leaders Summit				
20.05			สุนทรพจน์ของนายวิลเลียม กรรมการของ FOMC				

 ไม่มีผล
  มีผลน้อย
  มีผลปานกลาง
  มีผลมาก