



GT Gold Guide

24 / มี.ค. / 2568

จับโอกาสทองพร้อมกับ GT Gold

ราคาทอง GOLD SPOT

ราคาทองแท่งไทย 96.5%



แนวโน้ม ขาขึ้น



48,690 | 49,080

แนวต้าน

3035 | 3059

48,100 | 47,670

แนวรับ

2999 | 2975

การวิเคราะห์ปัจจัยพื้นฐาน

สรุปประเด็นที่ผ่านมา

- สัญญาทองคำตลาดนิวยอร์กปิดลดลงในวันศุกร์ (21 มี.ค.) โดยถูกกดดันจากดอลลาร์สหรัฐที่แข็งค่าขึ้นและจากแรงขายทำกำไร อย่างไรก็ตาม ความไม่แน่นอนทางภูมิรัฐศาสตร์และเศรษฐกิจ รวมถึงแนวโน้มการปรับลดอัตราดอกเบี้ยของธนาคารกลางสหรัฐฯ (เฟด) ยังคงช่วยให้ราคาทองคำอยู่ในทิศทางขาขึ้นได้เป็นสัปดาห์ที่ 3 ติดต่อกัน
- ทั้งนี้ สัญญาทองคำตลาด COMEX (Commodity Exchange) ส่งมอบเดือนเม.ย. ลดลง 22.40 ดอลลาร์ หรือ 0.7% ปิดที่ 3,021.40 ดอลลาร์/ออนซ์ แต่ปรับขึ้น 1% ในรอบสัปดาห์นี้
- นักวิเคราะห์ระบุว่า ตลาดทองคำเผชิญกับแรงขายทำกำไร และถูกกดดันจากการที่เงินดอลลาร์แข็งค่าขึ้น ดัชนีดอลลาร์สหรัฐปรับตัวขึ้น 0.3% แต่ระดับสูงสุดในรอบ 2 สัปดาห์ ทำให้ทองคำซึ่งซื้อขายในรูปสกุลเงินดอลลาร์มีราคาแพงขึ้นสำหรับนักลงทุนต่างชาติ
- ทองคำซึ่งมักถูกมองว่าเป็นสินทรัพย์ปลอดภัยในช่วงที่มีความไม่แน่นอนทางเศรษฐกิจและภูมิรัฐศาสตร์ และมักทำผลงานได้ดีเมื่ออัตราดอกเบี้ยต่ำนั้น พุ่งทำสถิติสูงสุดใหม่ถึง 16 ครั้งแล้วในปีนี้ โดยแตะระดับสูงสุดเป็นประวัติการณ์ที่ 3,057.21 ดอลลาร์สหรัฐต่อออนซ์เมื่อวันพฤหัสบดี (20 มี.ค.)

สถานการณ์ราคาทองคำ

นักวิเคราะห์ระบุว่า อุปสงค์ทองคำในฐานะสินทรัพย์ปลอดภัยยังคงมีอยู่ ซึ่งเกิดจากความกังวลด้านการค้า ขณะที่ความเสี่ยงด้านภูมิรัฐศาสตร์ยังคงเป็นปัจจัยขับเคลื่อนหลักของราคาทอง
ปรณ. โดแนลด์ ทรัมป์ของสหรัฐฯ ยังคงมีแผนเดินหน้าบังคับใช้ภาษีตอบโต้ใหม่ในวันที่ 2 เม.ย.
สำหรับกราฟทองคำ [เข้านี้](#) ราคาทองคำ ร่วงลงจาก \$3047 โดยลงมาที่แนวรับ \$2999 ก่อนจะดีดกลับขึ้นมาเล็กน้อย อย่างไรก็ตาม ในราคาปัจจุบัน ลุ้นให้ยืนเหนือ \$3023 เพื่อขึ้นต่อมาที่ \$3035-3047 และ 3059 หากราคาลงมาต่ำกว่า \$3005 ให้ชะลอการซื้อไว้ก่อน รอจังหวะใหม่ ที่ \$2975

วิเคราะห์กลยุทธ์ทางเทคนิค

ทองโลกตอนนี้อยู่ที่ระดับ \$3023 ในราคาปัจจุบัน วันนี้จึงให้

- แนวต้านแรกที่ \$3035 แนวต้านที่สอง \$3059
- แนวรับแรกที่ \$2999 แนวรับที่สอง \$2975





























หากราคาขึ้นมาทดสอบ \$3035 ยืนได้ ขึ้นไปทดสอบ ที่ \$3059 ตามลำดับ
หากย่อตัวหลุดต่ำกว่า \$2999 และ ราคา \$2975 เป็นแนวรับสุดท้ายของวันนี้



กราฟทองคำ Gold Spot ราย H4

DISCLAIMER : ข้อมูลในรายงานฉบับนี้เป็นข้อมูลได้รับการเปิดเผยต่อสาธารณะ ซึ่งนักลงทุนสามารถเข้าถึงได้โดยทั่วไป และเป็นข้อมูลที่เชื่อว่าจะเชื่อถือได้ ส่วนความคิดเห็นใด ๆ ที่ปรากฏอยู่ในรายงานฉบับนี้เป็นเพียงการนำเสนอ ในมุมมองของบริษัท และเป็นความคิดเห็น ณ วันที่ที่ปรากฏในรายงานเท่านั้น ซึ่งอาจมีการเปลี่ยนแปลงได้ภายหลังวันที่จัดทำรายงานฉบับนี้ เนื่องจากได้รับข้อมูลที่นำเชื่อถือเพิ่มเติม ซึ่งบริษัทไม่จำเป็นต้องจัดทำรายงานย้อนหลังหรือแจ้ง แก่สาธารณชนหรือนักลงทุนทราบ ทั้งนี้ รายงานฉบับนี้จัดทำขึ้นเพื่อวัตถุประสงค์ในการเผยแพร่ข้อมูลแก่นักลงทุนเท่านั้น บริษัทจะไม่รับผิดชอบต่อการนำข้อมูลหรือความคิดเห็นใด ๆ ไปใช้ทุกกรณี ดังนั้น นักลงทุนจึงควรใช้ดุลพินิจในการ พิจารณาข้อมูลให้ถี่ถ้วนก่อนตัดสินใจลงทุน

ประเด็นข่าวรายสัปดาห์

เวลา	สกุลเงิน	ความสำคัญ	เหตุการณ์	ค่าจริง	คาดการณ์	คั้งก่อน	ผลกระทบ
จันทร์ ที่ 24 / มี.ค. / 2568							
20.45			ดัชนียอดขายปลีกพื้นฐาน (เดือนต่อเดือน) (ก.พ.)		51.9	52.7	(+)
20.45			ดัชนียอดขายปลีก (เดือนต่อเดือน) (ก.พ.)		51.2	51.0	(-)
อังคาร ที่ 25 / มี.ค. / 2568							
14.00			คำกล่าว เบลีย์ผู้ว่าการธนาคารกลางแห่งอังกฤษ (BoE)				
21.00			รายงานความเชื่อมั่นผู้บริโภคจากซีบี (มี.ค.)		94.2	98.3	(+)
21.00			ยอดขายบ้านใหม่ (ก.พ.)		682K	657K	(-)
พุธ ที่ 26 / มี.ค. / 2568							
14.00			ดัชนีราคาผู้บริโภค (CPI) (ปีต่อปี) (ก.พ.)		2.9%	3.0%	(+)
17.00			แถลงการณ์การคาดการณ์ฤดูใบไม้ผลิ				
20.30			สินค้าคงคลังน้ำมันดิบ			1.745M	
พฤหัสบดี ที่ 27 / มี.ค. / 2568							
19.30			ดัชนีจีดีพี (ไตรมาสต่อไตรมาส) (ไตรมาส 4)		2.3%	3.1%	(+)
19.30			จำนวนคนที่ยื่นขอรับสวัสดิการว่างงานครั้งแรก		225K	223K	(+)
ศุกร์ ที่ 28 / มี.ค. / 2568							
14.00			ดัชนีจีดีพี (GDP) (ไตรมาสต่อไตรมาส) (ไตรมาส 4)		0.1%	0.0%	(-)
14.00			ดัชนีผลิตภัณฑ์มวลรวมภายในประเทศ (GDP) (ปีต่อปี)		1.4%	0.9%	(-)
19.30			ดัชนีราคาการบริโภคส่วนบุคคล (PCE Price Index)		0.3%	0.3%	(-/+)
19.30			ดัชนีใช้จ่ายการบริโภคส่วนบุคคลพื้นฐาน (ปีต่อปี) (ก.พ.)			2.6%	(-/+)



ไม่มีผล



มีผลน้อย



มีผลปานกลาง



มีผลมาก