



GT Gold Guide

27 / มี.ค. / 2568

จับโอกาสทองพร้อมกับ GT Gold

ราคาทอง GOLD SPOT

ราคาทองแท่งไทย 96.5%



แนวโน้ม ขาขึ้น



48,960 | 49,380

แนวต้าน

3047 | 3072

48,180 | 47,770

แนวรับ

2999 | 2975

การวิเคราะห์ปัจจัยพื้นฐาน

สรุปประเด็นที่ผ่านมา

- สัญญาทองคำตลาดนิวยอร์กปิดลบในวันพุธ (26 มี.ค.) เนื่องจากการแข็งค่าของสกุลเงินดอลลาร์และการพุ่งขึ้นของอัตราผลตอบแทนพันธบัตรเป็นปัจจัยกดดันตลาด อย่างไรก็ตาม ราคาทองคำยังคงเคลื่อนไหวที่เหนือระดับ 3,000 ดอลลาร์ เนื่องจากความวิตกกังวลเกี่ยวกับมาตรการภาษีศุลกากรของรัฐบาลโดนัลด์ ทรัมป์ ทำให้นักลงทุนบางส่วนเข้าซื้อทองคำในฐานะสินทรัพย์ที่ปลอดภัย
- ทั้งนี้ สัญญาทองคำตลาด COMEX (Commodity Exchange) ส่งมอบเดือนเม.ย. ลดลง 3.40 ดอลลาร์ หรือ 0.11% ปิดที่ 3,022.50 ดอลลาร์/ออนซ์
- ราคาทองคำ ปิดลบ ดัชนีดอลลาร์ เมื่อเทียบกับสกุลเงินหลัก 6 สกุลในตะกร้าเงิน ปรับตัวขึ้น 0.35% อยู่ที่ระดับ 104.547 ส่งผลให้สัญญาทองคำซึ่งกำหนดราคาเป็นดอลลาร์นั้น มีราคาแพงขึ้นและไม่น่าดึงดูดใจสำหรับนักลงทุนที่ถือครองสกุลเงินอื่น ๆ
- ส่วนอัตราผลตอบแทนพันธบัตรรัฐบาลสหรัฐฯ อายุ 10 ปี ดีดตัวขึ้นแตะระดับ 4.342% ซึ่งจะเพิ่มต้นทุนค่าเสียโอกาสในการถือครองทองคำ เนื่องจากทองคำเป็นสินทรัพย์ที่ไม่มีผลตอบแทนในรูปแบบดอกเบี้ย



43 ห้อง 208 ชั้น 20 อาคารไทยซีซี ทาวเวอร์ (หอการค้า ไทย-จีน)
ถนนสาทรใต้ แขวงยานนาวา เขตสาทร กรุงเทพฯ 10120



0-2675-8888



INFO@GTGOLDONLINE.COM

สถานการณ์ราคาทองคำ

นักวิเคราะห์จากบริษัท Zaner Metals กล่าวว่า ราคาทองคำยังคงเคลื่อนไหวเหนือระดับ 3,000 ดอลลาร์ โดยได้ปัจจัยหนุนจากแรงซื้อสินทรัพย์ปลอดภัย ท่ามกลางความวิตกกังวลเกี่ยวกับผลกระทบของมาตรการภาษีศุลกากรและความเสี่ยงด้านภูมิรัฐศาสตร์

สำหรับกราฟทองคำ [เข้านี้](#) ราคาทองคำ ทรงตัวระหว่าง \$3036-2999 โดยที่ภาพรวมใหญ่ยังเป็นขาขึ้น อย่างไรก็ตาม ลุ้นให้ราคาขึ้นมาขึ้นเหนือ \$3036 และ มองต่อไปที่ \$3047-3072 ตามลำดับ แต่หากราคาย่อลงมาต่ำกว่า \$3011 ราคาอาจลงมาทดสอบ \$2999 ต่ำกว่านี้ชะลอการซื้อไว้ก่อน

วิเคราะห์กลยุทธ์ทางเทคนิค

ทองโลกตอนนี้อยู่ที่ระดับ \$3026 ในราคาปัจจุบัน วันนี้จึงให้

- แนวต้านแรกที่ \$3047 แนวต้านที่สอง \$3072
- แนวรับแรกที่ \$2999 แนวรับที่สอง \$2975

หากราคาขึ้นมาทดสอบ \$3047 ยืนได้ ขึ้นไปทดสอบ ที่ \$3072 ตามลำดับ





























หากย่อตัวหลุดต่ำกว่า \$2999 และ ราคา \$2975 เป็นแนวรับสุดท้ายของวันนี้



กราฟทองคำ Gold Spot ราย H4

DISCLAIMER : ข้อมูลในรายงานฉบับนี้เป็นข้อมูลได้รับการเปิดเผยต่อสาธารณะ ซึ่งนักลงทุนสามารถเข้าถึงได้โดยทั่วไป และเป็นข้อมูลที่เชื่อว่าจะเชื่อถือได้ ส่วนความคิดเห็นใด ๆ ที่ปรากฏอยู่ในรายงานฉบับนี้เป็นเพียงการนำเสนอ ในมุมมองของบริษัท และเป็นความคิดเห็น ณ วันที่ที่ปรากฏในรายงานเท่านั้น ซึ่งอาจมีการเปลี่ยนแปลงได้ภายหลังวันที่จัดทำรายงานฉบับนี้ เนื่องจากได้รับข้อมูลที่นำเชื่อถือเพิ่มเติม ซึ่งบริษัทไม่จำเป็นต้องจัดทำรายงานย้อนหลังหรือแจ้ง แก่สาธารณชนหรือนักลงทุนทราบ ทั้งนี้ รายงานฉบับนี้จัดทำขึ้นเพื่อวัตถุประสงค์ในการเผยแพร่ข้อมูลแก่นักลงทุนเท่านั้น บริษัทจะไม่รับผิดชอบต่อการนำข้อมูลหรือความคิดเห็นใด ๆ ไปใช้ทุกกรณี ดังนั้น นักลงทุนจึงควรใช้ดุลพินิจในการ พิจารณาข้อมูลให้ถี่ถ้วนก่อนตัดสินใจลงทุน

ประเด็นข่าวรายสัปดาห์

เวลา	สกุลเงิน	ความสำคัญ	เหตุการณ์	ค่าจริง	คาดการณ์	ดิ่งก่อน	ผลกระทบ
จันทร์ ที่ 24 / มี.ค. / 2568							
20.45			ดัชนียอดขายปลีกพื้นฐาน (เดือนต่อเดือน) (ก.พ.)	49.8	51.9	52.7	(+)
20.45			ดัชนียอดขายปลีก (เดือนต่อเดือน) (ก.พ.)	54.3	51.2	51.0	(-)
อังคาร ที่ 25 / มี.ค. / 2568							
01.00			คำกล่าว เบลีย์ผู้ว่าการธนาคารกลางแห่งอังกฤษ (BoE)				
21.00			รายงานความเชื่อมั่นผู้บริโภคจากซีบี (มี.ค.)	92.9	94.2	98.3	(+)
21.00			ยอดขายบ้านใหม่ (ก.พ.)	676K	682K	657K	(-)
พุธ ที่ 26 / มี.ค. / 2568							
14.00			ดัชนีราคาผู้บริโภค (CPI) (ปีต่อปี) (ก.พ.)	2.8%	2.9%	3.0%	(+)
17.00			แถลงการณ์การคาดการณ์ฤดูใบไม้ผลิ				
20.30			สินค้าคงคลังน้ำมันดิบ	-3.341M	1.5M	1.745M	(+)
พฤหัสบดี ที่ 27 / มี.ค. / 2568							
19.30			ดัชนีจีดีพี (ไตรมาสต่อไตรมาส) (ไตรมาส 4)		2.3%	3.1%	(+)
19.30			จำนวนคนที่ยื่นขอรับสวัสดิการว่างงานครั้งแรก		225K	223K	(+)
ศุกร์ ที่ 28 / มี.ค. / 2568							
14.00			ดัชนีจีดีพี (GDP) (ไตรมาสต่อไตรมาส) (ไตรมาส 4)		0.1%	0.0%	(-)
14.00			ดัชนีผลิตภัณฑ์มวลรวมภายในประเทศ (GDP) (ปีต่อปี)		1.4%	0.9%	(-)
19.30			ดัชนีราคาการบริโภคส่วนบุคคล (PCE Price Index)		0.3%	0.3%	(-/+)
19.30			ดัชนีใช้จ่ายการบริโภคส่วนบุคคลพื้นฐาน (ปีต่อปี) (ก.พ.)			2.6%	(-/+)



ไม่มีผล



มีผลน้อย



มีผลปานกลาง



มีผลมาก