



# GT Gold Guide

28 / มี.ค. / 2568

จับโอกาสทองพร้อมกับ GT Gold

ราคาทอง GOLD SPOT

ราคาทองแท่งไทย 96.5%



## แนวโน้ม ขาขึ้น



49,390 | 49,820

แนวต้าน

3083 | 3107

48,610 | 48,220

แนวรับ

3035 | 3012

### การวิเคราะห์ปัจจัยพื้นฐาน

#### สรุปประเด็นที่ผ่านมา

- สัญญาทองคำตลาดนิวยอร์กปิดพุ่งขึ้นกว่า 1.2% ในวันพฤหัสบดี (27 มี.ค.) เนื่องจากนักลงทุนแห่ซื้อทองคำในฐานะสินทรัพย์ที่ปลอดภัย ท่ามกลางความวิตกกังวลเกี่ยวกับสถานการณ์ตึงเครียดด้านการค้าทั่วโลกที่ทวีความรุนแรงและตลาดหุ้นที่ร่วงลงอย่างหนัก หลังจากประธานาธิบดีโดนัลด์ ทรัมป์ ผู้นำสหรัฐฯ ประกาศเรียกเก็บภาษีนำเข้ารถยนต์
- ทั้งนี้ สัญญาทองคำตลาด COMEX (Commodity Exchange) ส่งมอบเดือนเม.ย. เพิ่มขึ้น 38.50 ดอลลาร์ หรือ 1.27% ปิดที่ 3,061.00 ดอลลาร์/ออนซ์
- ราคาทองคำ ปิดพุ่ง ปรน.ทรัมป์ลงนามในคำสั่งฝ่ายบริหารเมื่อวันที่ 26 มี.ค. เพื่อเรียกเก็บภาษีนำเข้ารถยนต์และรถบรรทุกขนาดเล็กในอัตรา 25% จากเดิมที่ระดับ 2.5% โดยจะมีผลบังคับใช้ในวันที่ 2 เม.ย. ส่วนการเรียกเก็บภาษีขึ้นส่วนรถยนต์จะเริ่มมีผลบังคับใช้ในวันที่ 3 เม.ย.
- นอกจากนี้ ปรน.ทรัมป์เตรียมใช้มาตรการภาษีศุลกากรตอบโต้ (reciprocal tariff) ในวันที่ 2 เม.ย. โดยรัฐบาลสหรัฐฯ จะเรียกเก็บภาษีดังกล่าวต่อกลุ่มประเทศ "Dirty 15" หรือ 15 ประเทศที่มียอดเกินดุลการค้าสูงสุดกับสหรัฐฯ

# สถานการณ์ราคาทองคำ

โกลด์แมน แซคส์ ปรับเพิ่มคาดการณ์ราคาทองคำขึ้นสู่ระดับ \$3,300 ภายในสิ้นปี 2568 จากเดิมที่ \$3,100 โดยระบุว่าความต้องการทองคำของธนาคารกลางในประเทศต่าง ๆ มีความแข็งแกร่งมากกว่าที่คาดการณ์ไว้ และเม็ดเงินที่ไหลเข้าสู่กองทุน ETF ทองคำที่เพิ่มขึ้นอย่างมากสำหรับกราฟทองคำ [เข้านี้](#) ราคาทองคำปรับตัวพุ่งขึ้น โดยยืนเหนือราคา High เดิม \$3060 และ ขึ้นมาอยู่ที่ราคาปัจจุบัน \$3067 อย่างไรก็ดี ลุ้นให้ราคาขึ้นต่อมาที่ \$3083-3107 ตามลำดับ แต่หากไม่ผ่าน อาจย่อลงมาเพื่อสะสมแรงซื้อที่ \$3060 - \$3035 ต่ำกว่านี้ ชะลอการซื้อไว้ก่อน

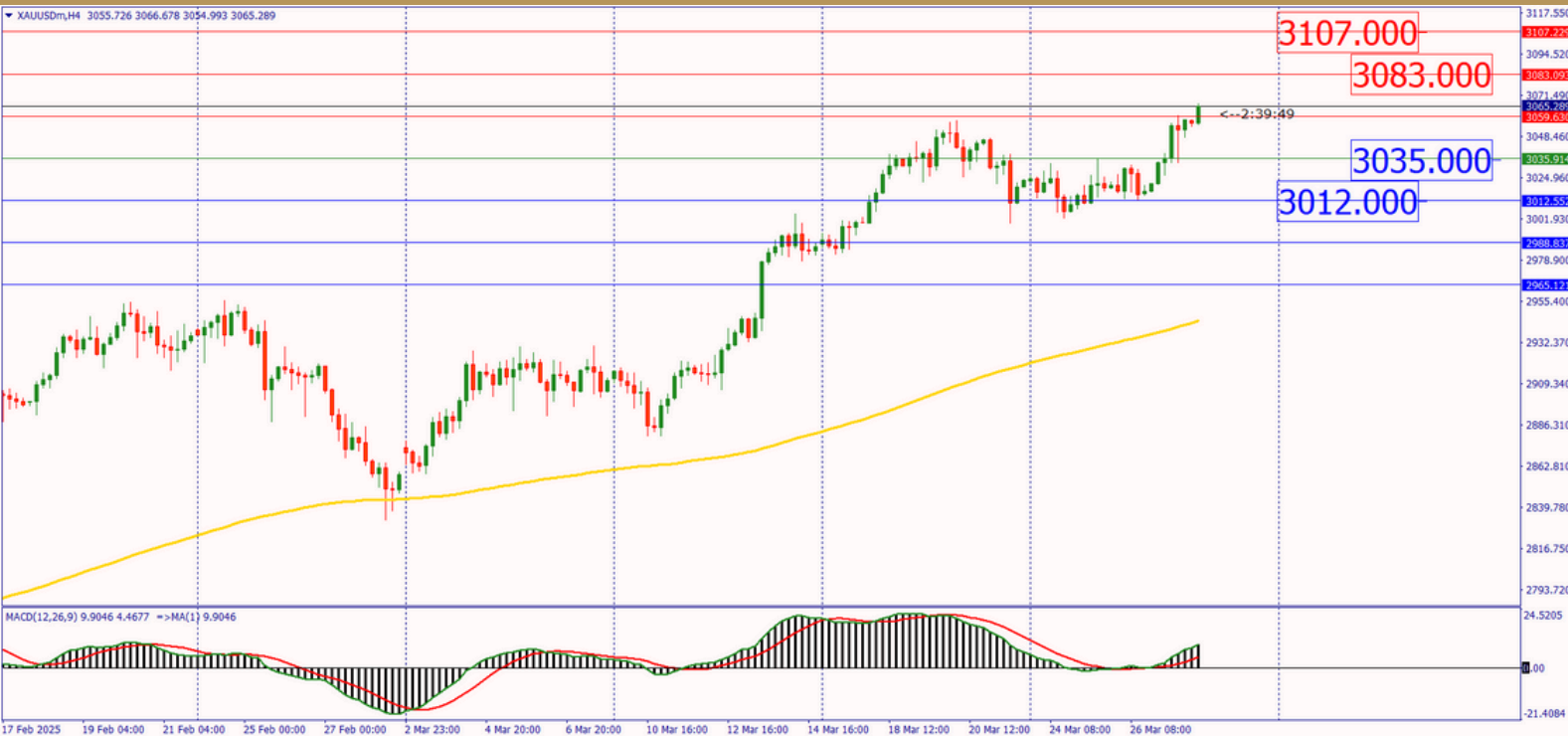
## วิเคราะห์กลยุทธ์ทางเทคนิค

ทองโลกตอนนี้อยู่ที่ระดับ \$3067 ในราคาปัจจุบัน วันนี้จึงให้

- แนวต้านแรกที่ \$3083 แนวต้านที่สอง \$3107
- แนวรับแรกที่ \$3035 แนวรับที่สอง \$3012

หากราคาขึ้นมาทดสอบ \$3083 ยืนได้ ขึ้นไปทดสอบ ที่ \$3107 ตามลำดับ





























หากย่อตัวหลุดต่ำกว่า \$3035 และ ราคา \$3012 เป็นแนวรับสุดท้ายของวันนี้



## กราฟทองคำ Gold Spot ราย H4

DISCLAIMER : ข้อมูลในรายงานฉบับนี้เป็นข้อมูลที่ได้รับการเปิดเผยต่อสาธารณะ ซึ่งนักลงทุนสามารถเข้าถึงได้โดยทั่วไป และเป็นข้อมูลที่เชื่อว่าจะเชื่อถือได้ ส่วนความคิดเห็นใด ๆ ที่ปรากฏอยู่ในรายงานฉบับนี้เป็นเพียงการนำเสนอ ในมุมมองของบริษัท และเป็นความคิดเห็น ณ วันที่ที่ปรากฏในรายงานเท่านั้น ซึ่งอาจมีการเปลี่ยนแปลงได้ภายหลังวันที่จัดทำรายงานฉบับนี้ เนื่องจากได้รับข้อมูลที่นำเชื่อถือเพิ่มเติม ซึ่งบริษัทไม่จำเป็นต้องจัดทำรายงานย้อนหลังหรือแจ้ง แก่สาธารณชนหรือนักลงทุนทราบ ทั้งนี้ รายงานฉบับนี้จัดทำขึ้นเพื่อวัตถุประสงค์ในการเผยแพร่ข้อมูลแก่นักลงทุนเท่านั้น บริษัทจะไม่รับผิดชอบต่อการนำข้อมูลหรือความคิดเห็นใด ๆ ไปใช้ทุกกรณี ดังนั้น นักลงทุนจึงควรใช้ดุลพินิจในการ พิจารณาข้อมูลให้ถี่ถ้วนก่อนตัดสินใจลงทุน

# ประเด็นข่าวรายสัปดาห์

เวลา	สกุลเงิน	ความสำคัญ	เหตุการณ์	ค่าจริง	คาดการณ์	ดิ่งก่อน	ผลกระทบ
<b>จันทร์ ที่ 24 / มี.ค. / 2568</b>							
20.45			ดัชนียอดขายปลีกพื้นฐาน (เดือนต่อเดือน) (ก.พ.)	49.8	51.9	52.7	(+)
20.45			ดัชนียอดขายปลีก (เดือนต่อเดือน) (ก.พ.)	54.3	51.2	51.0	(-)
<b>อังคาร ที่ 25 / มี.ค. / 2568</b>							
01.00			คำกล่าว เบลีย์ผู้ว่าการธนาคารกลางแห่งอังกฤษ (BoE)				
21.00			รายงานความเชื่อมั่นผู้บริโภคจากซีบี (มี.ค.)	92.9	94.2	98.3	(+)
21.00			ยอดขายบ้านใหม่ (ก.พ.)	676K	682K	657K	(-)
<b>พุธ ที่ 26 / มี.ค. / 2568</b>							
14.00			ดัชนีราคาผู้บริโภค (CPI) (ปีต่อปี) (ก.พ.)	2.8%	2.9%	3.0%	(+)
17.00			แถลงการณ์การคาดการณ์ฤดูใบไม้ผลิ				
20.30			สินค้าคงคลังน้ำมันดิบ	-3.341M	1.5M	1.745M	(+)
<b>พฤหัสบดี ที่ 27 / มี.ค. / 2568</b>							
19.30			ดัชนีจีดีพี (ไตรมาสต่อไตรมาส) (ไตรมาส 4)	2.4%	2.3%	3.1%	(+)
19.30			จำนวนคนที่ยื่นขอรับสวัสดิการว่างงานครั้งแรก	224K	225K	223K	(+)
<b>ศุกร์ ที่ 28 / มี.ค. / 2568</b>							
14.00			ดัชนีจีดีพี (GDP) (ไตรมาสต่อไตรมาส) (ไตรมาส 4)		0.1%	0.0%	(-)
14.00			ดัชนีผลิตภัณฑ์มวลรวมภายในประเทศ (GDP) (ปีต่อปี)		1.4%	0.9%	(-)
19.30			ดัชนีราคาการบริโภคส่วนบุคคล (PCE Price Index)		0.3%	0.3%	(-/+)
19.30			ดัชนีใช้จ่ายการบริโภคส่วนบุคคลพื้นฐาน (ปีต่อปี) (ก.พ.)		2.7%	2.6%	(-)



ไม่มีผล



มีผลน้อย



มีผลปานกลาง



มีผลมาก



GT Gold Online



@gtgold



0-2675-8888