



GT Gold Guide

1 / เม.ย. / 2568

จับโอกาสทองพร้อมกับ GT Gold

ราคาทอง GOLD SPOT

ราคาทองแท่งไทย 96.5%



แนวโน้ม ขาขึ้น



50,640 | 51,070

แนวต้าน

3153 | 3179

49,860 | 49,440

แนวรับ

3102 | 3077

การวิเคราะห์ปัจจัยพื้นฐาน

สรุปประเด็นที่ผ่านมา

- สัญญาทองคำตลาดนิวยอร์กปิดพุ่งขึ้นแตะระดับสูงสุดเป็นประวัติการณ์ในวันจันทร์ (31 มี.ค.) และเป็นการปรับตัวขึ้นติดต่อกันวันที่ 3 เนื่องจากนักลงทุนยังคงเดินทางซื้อทองคำในฐานะสินทรัพย์ที่ปลอดภัย ท่ามกลางความวิตกกังวลเกี่ยวกับมาตรการภาษีศุลกากรของสหรัฐฯ
- ทั้งนี้ สัญญาทองคำตลาด COMEX (Commodity Exchange) ส่งมอบเดือนมิ.ย. เพิ่มขึ้น 36 ดอลลาร์ หรือ 1.16% ปิดที่ 3,150.30 ดอลลาร์/ออนซ์
- ราคาทองคำ ปิดพุ่ง ตลาดทองคำได้รับปัจจัยหนุนจากแรงซื้อสินทรัพย์ปลอดภัย เนื่องจากนักลงทุนกังวลว่ามาตรการภาษีศุลกากรของประธานาธิบดีโดนัลด์ ทรัมป์ ผู้นำสหรัฐฯ จะทำให้เกิดสงครามการค้าทั่วโลก ซึ่งจะส่งผลกระทบต่อการเติบโตทางเศรษฐกิจและทำให้เงินเฟ้อปรับตัวสูงขึ้น
- ปธน.ทรัมป์ประกาศว่าจะเรียกเก็บภาษีนำเข้ารถยนต์ 25% รวมทั้งเรียกเก็บภาษีศุลกากรตอบโต้ (reciprocal tariff) ต่อทุกประเทศทั่วโลก ในวันที่ 2 เม.ย. นอกจากนี้ เขากล่าวว่าจะเรียกเก็บภาษี 25-50% ต่อประเทศที่ซื้อน้ำมันจากรัสเซีย หากเขามองว่ารัสเซียกำลังขัดขวางความพยายามในการยุติสงครามในยูเครน

สถานการณ์ราคาทองคำ

นักลงทุนจับตาเจอโรม พาวเวล ประธานเฟด ซึ่งจะกล่าวสุนทรพจน์ว่าด้วยแนวโน้มเศรษฐกิจสหรัฐฯ ในการประชุมประจำปีของ Society for Advancing Business Editing and Writing (SABEW) ที่เมืองอาร์ลิงตัน รัฐเวอร์จิเนีย วันศุกร์ที่ 4 เม.ย. เวลา 22.25 น.ตามเวลาไทย สำหรับกราฟทองคำ เข้านี้ ราคาทองคำพุ่งขึ้นต่อเนื่อง โดยขึ้นมาทำ High ใหม่ ที่ \$3128 ราคามีโอกาสที่จะขึ้นต่อ จึงลุ้นขึ้นมาที่ \$3153-3179 อย่างไรก็ตาม ทุกลการขึ้นจะมีแรงเทขายลงมา หากเริ่มหมดแรง ราคาอาจย่อกลับลงมาสะสมแรงที่แนวรับ \$3102-3077 ต่ำกว่านี้ชะลอการซื้อ

วิเคราะห์กลยุทธ์ทางเทคนิค

ทองโลกตอนนี้อยู่ที่ระดับ \$3133 ในราคาปัจจุบัน วันนี้จึงให้

- แนวต้านแรกที่ \$3153 แนวต้านที่สอง \$3179
- แนวรับแรกที่ \$3102 แนวรับที่สอง \$3077





























หากราคาขึ้นมาทดสอบ \$3153 ยืนได้ ขึ้นไปทดสอบ ที่ \$3179 ตามลำดับ หากย่อตัวหลุดต่ำกว่า \$3102 และ ราคา \$3077 เป็นแนวรับสุดท้ายของวันนี้



กราฟทองคำ Gold Spot ราย H4

DISCLAIMER : ข้อมูลในรายงานฉบับนี้เป็นข้อมูลได้รับการเปิดเผยต่อสาธารณะ ซึ่งนักลงทุนสามารถเข้าถึงได้โดยทั่วไป และเป็นข้อมูลที่เชื่อว่าน่าจะเชื่อถือได้ ส่วนความคิดเห็นใด ๆ ที่ปรากฏอยู่ในรายงานฉบับนี้เป็นเพียงการนำเสนอ ในมุมมองของบริษัท และเป็นความคิดเห็น ณ วันที่ที่ปรากฏในรายงานเท่านั้น ซึ่งอาจมีการเปลี่ยนแปลงได้ภายหลังวันที่จัดทำรายงานฉบับนี้ เนื่องจากได้รับข้อมูลที่นำเชื่อถือเพิ่มเติม ซึ่งบริษัทไม่จำเป็นต้องจัดทำรายงานย้อนหลังหรือแจ้ง แก่สาธารณชนหรือนักลงทุนทราบ ทั้งนี้ รายงานฉบับนี้จัดทำขึ้นเพื่อวัตถุประสงค์ในการเผยแพร่ข้อมูลแก่นักลงทุนเท่านั้น บริษัทจะไม่รับผิดชอบต่อการนำข้อมูลหรือความคิดเห็นใด ๆ ไปใช้ทุกกรณี ดังนั้น นักลงทุนจึงควรใช้ดุลพินิจในการ พิจารณาข้อมูลให้ถี่ถ้วนก่อนตัดสินใจลงทุน

ประเด็นข่าวรายสัปดาห์

เวลา	สกุลเงิน	ความสำคัญ	เหตุการณ์	ค่าจริง	คาดการณ์	คิดก่อน	ผลกระทบ
จันทร์ ที่ 31 / มี.ค. / 2568							
20.45			ดัชนีผู้จัดการฝ่ายจัดซื้อ (PMI) ในเขตชิคาโก (มี.ค.)	47.6	45.5	45.5	(-)
อังคาร ที่ 1 / เม.ย. / 2568							
16.00			ดัชนีราคาผู้บริโภค (CPI) (ปีต่อปี) (มี.ค.)		2.2%	2.3%	(+)
20.45			ดัชนีผู้จัดการฝ่ายจัดซื้อ (PMI) ภาคการผลิต (มี.ค.)		49.8	52.7	(+)
21.00			ดัชนี PMI ภาคการผลิตจากสถาบัน (ISM) (มี.ค.)		49.6	50.3	(+)
21.00			ตำแหน่งงานว่างเปิดใหม่จาก JOLTS (ก.พ.)		7.730M	7.740M	(+)
พุธ ที่ 2 / เม.ย. / 2568							
19.15			การจ้างงานนอกภาคเกษตรกรรมจากเอดีพี (ADP) (มี.ค.)		118K	77K	(-)
21.30			สินค้าคงคลังน้ำมันดิบ			-3.341M	(-/+)
พฤหัสบดี ที่ 3 / เม.ย. / 2568							
19.30			จำนวนคนที่ยื่นขอรับสวัสดิการว่างงานครั้งแรก		227K	224K	(+)
20.45			ดัชนีผู้จัดการฝ่ายจัดซื้อ (PMI) ภาคการบริการ (มี.ค.)		54.3	51.0	(-)
21.00			ดัชนี PMI ภาคการบริการจากสถาบัน (ISM) (มี.ค.)		53.0	53.5	(+)
ศุกร์ ที่ 4 / เม.ย. / 2568							
19.30			รายได้เฉลี่ยต่อชั่วโมง (เดือนต่อเดือน) (มี.ค.)		0.3%	0.3%	(-/+)
19.30			การจ้างงานนอกภาคการเกษตร (มี.ค.)		139K	151K	(-)
19.30			อัตราการว่างงาน (มี.ค.)		4.1%	4.1%	(-/+)
22.25			คำกล่าว พาวเวลล์ (Powell) ประธานธนาคารกลางสหรัฐ				



ไม่มีผล



มีผลน้อย



มีผลปานกลาง



มีผลมาก