



# GT Gold Guide

2 / เม.ย. / 2568

จับโอกาสทองพร้อมกับ GT Gold

ราคาทอง GOLD SPOT

ราคาทองแท่งไทย 96.5%



## แนวโน้ม ขาขึ้น



50,910 | 51,520

แนวต้าน

3148 | 3184

50,340 | 49,760

แนวรับ

3113 | 3077

### การวิเคราะห์ปัจจัยพื้นฐาน

#### สรุปประเด็นที่ผ่านมา

- สัญญาทองคำตลาดนิวยอร์กปิดลบในวันอังคาร (1 เม.ย.) เนื่องจากแรงขายทำกำไรหลังจาก ราคาพุ่งขึ้นติดต่อกันหลายวันและทำสถิติสูงสุดเป็นประวัติการณ์ อย่างไรก็ตาม ราคาทองคำยังคงเคลื่อนไหวใกล้ระดับสูงสุดเป็นประวัติการณ์ เนื่องจากนักลงทุนบางส่วนยังคงเข้าซื้อสินทรัพย์ปลอดภัย ก่อนที่ประธานาธิบดีโดนัลด์ ทรัมป์ ผู้นำสหรัฐฯ จะประกาศมาตรการภาษีศุลกากรตอบโต้ (Reciprocal Tariff)
- ทั้งนี้ สัญญาทองคำตลาด COMEX (Commodity Exchange) ส่งมอบเดือนมิ.ย. ลดลง 4.30 ดอลลาร์ หรือ 0.14% ปิดที่ 3,146.00 ดอลลาร์/ออนซ์
- ราคาทองคำ ปิดลบ นักวิเคราะห์จากบริษัท Zaner Metals กล่าวว่า ราคาทองคำปรับตัวลงเล็กน้อยเนื่องจากแรงขายทำกำไร แต่เมื่อพิจารณาจากภาพรวมแล้ว ราคาทองคำยังคงมีแนวโน้มที่สดใส เนื่องจากนักลงทุนยังคงเข้าซื้อสินทรัพย์ปลอดภัย ท่ามกลางความวิตกกังวลว่ามาตรการภาษีศุลกากรของรัฐบาลทรัมป์จะส่งผลกระทบต่อเศรษฐกิจ



43 ห้อง 208 ชั้น 20 อาคารไทยซีซี ทาวเวอร์ (หอการค้า ไทย-จีน) ถนนสาทรใต้ แขวงยานนาวา เขตสาทร กรุงเทพฯ 10120



0-2675-8888



INFO@GTGOLDONLINE.COM

# สถานการณ์ราคาทองคำ

โกลด์แมน แซคส์ ได้ปรับเพิ่มโอกาสที่เศรษฐกิจสหรัฐฯ จะเผชิญภาวะถดถอยเป็น 35% จากเดิม 20% และคาดว่าธนาคารกลางสหรัฐฯ (เฟด) จะปรับลดอัตราดอกเบี้ย 3 ครั้งในปีนี้เป็นที่จับตามองกับการชะลอตัวของเศรษฐกิจ ซึ่งการปรับลดอัตราดอกเบี้ยจะเป็นปัจจัยหนุนราคาทองคำ สำหรับกราฟทองคำ เข้านี้ ราคาทองคำ ถูกเทขาย และ ร่วงลงมาจก \$3148 ทำ Low ล่าสุดที่ \$3100 ก่อนจะดีดกลับขึ้นมา ทำให้ราคาปัจจุบัน อยู่ที่ \$3132 จึงลุ้นให้ขึ้นต่อ มาที่ \$3148-3165 แต่หากหมดแรง และ ย่อลงมา มีโอกาสที่ราคาจะลงมา \$3095-3077 ต่ำกว่านี้ชะลอการซื้อ

## วิเคราะห์กลยุทธ์ทางเทคนิค

ทองโลกตอนนี้อยู่ที่ระดับ \$3132 ในราคาปัจจุบัน วันนี้จึงให้

- แนวต้านแรกที่ \$3148 แนวต้านที่สอง \$3184
- แนวรับแรกที่ \$3113 แนวรับที่สอง \$3077





























หากราคาขึ้นมาทดสอบ \$3148 ยืนได้ ขึ้นไปทดสอบ ที่ \$3184 ตามลำดับ หากย่อตัวหลุดต่ำกว่า \$3113 และ ราคา \$3077 เป็นแนวรับสุดท้ายของวันนี้



## กราฟทองคำ Gold Spot ราย H4

DISCLAIMER : ข้อมูลในรายงานฉบับนี้เป็นข้อมูลได้รับการเปิดเผยต่อสาธารณะ ซึ่งนักลงทุนสามารถเข้าถึงได้โดยทั่วไป และเป็นข้อมูลที่เชื่อว่าน่าจะเชื่อถือได้ ส่วนความคิดเห็นใด ๆ ที่ปรากฏอยู่ในรายงานฉบับนี้เป็นเพียงการนำเสนอ ในมุมมองของบริษัท และเป็นความคิดเห็น ณ วันที่ที่ปรากฏในรายงานเท่านั้น ซึ่งอาจมีการเปลี่ยนแปลงได้ภายหลังวันที่จัดทำรายงานฉบับนี้ เนื่องจากได้รับข้อมูลที่นำเชื่อถือเพิ่มเติม ซึ่งบริษัทไม่จำเป็นต้องจัดทำรายงานย้อนหลังหรือแจ้ง แก่สาธารณชนหรือนักลงทุนทราบ ทั้งนี้ รายงานฉบับนี้จัดทำขึ้นเพื่อวัตถุประสงค์ในการเผยแพร่ข้อมูลแก่นักลงทุนเท่านั้น บริษัทจะไม่รับผิดชอบต่อการนำข้อมูลหรือความคิดเห็นใด ๆ ไปใช้ทุกกรณี ดังนั้น นักลงทุนจึงควรใช้ดุลพินิจในการ พิจารณาข้อมูลให้ถี่ถ้วนก่อนตัดสินใจลงทุน

# ประเด็นข่าวรายสัปดาห์

เวลา	สกุลเงิน	ความสำคัญ	เหตุการณ์	ค่าจริง	คาดการณ์	คิดก่อน	ผลกระทบ
จันทร์ ที่ 31 / มี.ค. / 2568							
20.45			ดัชนีผู้จัดการฝ่ายจัดซื้อ (PMI) ในเขตชิคาโก (มี.ค.)	47.6	45.5	45.5	(-)
อังคาร ที่ 1 / เม.ย. / 2568							
16.00			ดัชนีราคาผู้บริโภค (CPI) (ปีต่อปี) (มี.ค.)	2.2%	2.2%	2.3%	(+)
20.45			ดัชนีผู้จัดการฝ่ายจัดซื้อ (PMI) ภาคการผลิต (มี.ค.)	50.2	49.8	52.7	(+)
21.00			ดัชนี PMI ภาคการผลิตจากสถาบัน (ISM) (มี.ค.)	49.0	49.6	50.3	(+)
21.00			ตำแหน่งงานว่างเปิดใหม่จาก JOLTS (ก.พ.)	7.568M	7.730M	7.740M	(+)
พุธ ที่ 2 / เม.ย. / 2568							
19.15			การจ้างงานนอกภาคเกษตรกรรมจากเอดีพี (ADP) (มี.ค.)		118K	77K	(-)
21.30			สินค้าคงคลังน้ำมันดิบ		-0.4M	-3.341M	(-)
พฤหัสบดี ที่ 3 / เม.ย. / 2568							
19.30			จำนวนคนที่ยื่นขอรับสวัสดิการว่างงานครั้งแรก		227K	224K	(+)
20.45			ดัชนีผู้จัดการฝ่ายจัดซื้อ (PMI) ภาคบริการ (มี.ค.)		54.3	51.0	(-)
21.00			ดัชนี PMI ภาคบริการจากสถาบัน (ISM) (มี.ค.)		53.0	53.5	(+)
ศุกร์ ที่ 4 / เม.ย. / 2568							
19.30			รายได้เฉลี่ยต่อชั่วโมง (เดือนต่อเดือน) (มี.ค.)		0.3%	0.3%	(-/+)
19.30			การจ้างงานนอกภาคเกษตร (มี.ค.)		139K	151K	(-)
19.30			อัตราการว่างงาน (มี.ค.)		4.1%	4.1%	(-/+)
22.25			คำกล่าว พาวเวลล์ (Powell) ประธานธนาคารกลางสหรัฐ				

 ไม่มีผล 
  มีผลน้อย 
  มีผลปานกลาง 
  มีผลมาก