



# GT Gold Guide

3 / เม.ย. / 2568

จับโอกาสทองพร้อมกับ GT Gold

ราคาทอง GOLD SPOT

ราคาทองแท่งไทย 96.5%



## แนวโน้ม ขาขึ้น



51,450 | 53,690

แนวต้าน

3167 | 3200

50,900 | 50,320

แนวรับ

3134 | 3101

### การวิเคราะห์ปัจจัยพื้นฐาน

#### สรุปประเด็นที่ผ่านมา

- ราคาทองฟิวเจอร์ ดีดตัวขึ้นใกล้แตะระดับ 3,200 ดอลลาร์ในช่วงเช้าวันนี้ หลังจาก ประธานาธิบดีโดนัลด์ ทรัมป์ ผู้นำสหรัฐฯ ลงนามในคำสั่งฝ่ายบริหารเพื่อประกาศใช้ทั้ง มาตรการภาษีศุลกากรตอบโต้ (Reciprocal Tariffs) และ มาตรการภาษีศุลกากรแบบครอบคลุมจักรวาล (Universal Tarrifs) โดยมาตรการดังกล่าวจะส่งผลให้ประเทศต่าง ๆ ทั่วโลกถูกเรียกเก็บภาษีสินค้าที่นำเข้าสู่สหรัฐฯ
- ณ เวลา 07.00 น. ตามเวลาไทย สัญญาทองคำตลาด COMEX (Commodity Exchange) ส่งมอบเดือนมิ.ย. พุ่งขึ้น 24.30 ดอลลาร์ หรือ 0.77% แตะที่ 3,190.50 ดอลลาร์/ออนซ์
- ราคาทองคำ ปิดพุ่ง ปธน.ทรัมป์ประกาศว่า จะมีการเรียกเก็บภาษีศุลกากรพื้นฐานในอัตรา 10% จากทุกประเทศ ในขณะที่จะเก็บภาษีตอบโต้เพิ่มเติมกับคู่ค้าของสหรัฐฯ บางประเทศ ซึ่งรวมถึงจีนที่ถูกเรียกเก็บ 34%, อินเดีย 26%, เกาหลีใต้ 25%, ญี่ปุ่น 24% และสหภาพยุโรป (EU) 20%



43 ห้อง 208 ชั้น 20 อาคารไทยซีซี ทาวเวอร์ (หอการค้า ไทย-จีน)  
ถนนสาทรใต้ แขวงยานนาวา เขตสาทร กรุงเทพฯ 10120



0-2675-8888



INFO@GTGOLDONLINE.COM

# สถานการณ์ราคาทองคำ

ส่วนประเทศในอาเซียนถูกเรียกเก็บภาษีตอบโต้ถั่วหน้าเช่นกัน นำโดยกัมพูชา 49%, ลาว 48% เวียดนาม 46%, เมียนมา 44%, ไทย 36%, อินโดนีเซีย 32%, บรูไน 24%, มาเลเซีย 24%, ฟิลิปปินส์ 17% และสิงคโปร์ 10%

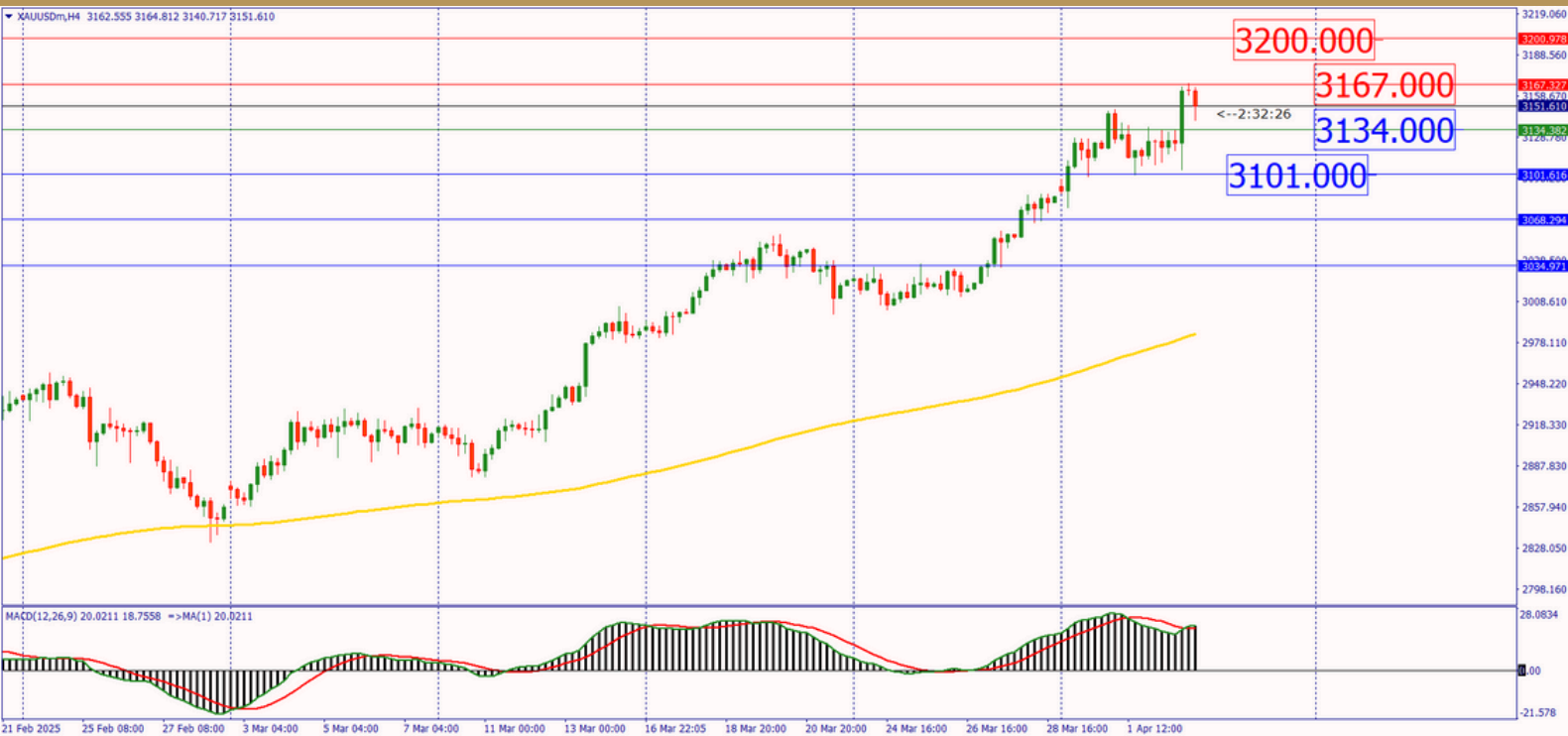
สำหรับกราฟทองคำ เชนี่ ราคาทองคำ สร้าง All Time High อีกครั้ง ที่ราคา \$3167 และปรับตัวย่อลงมาในภายหลัง อย่างไรก็ตาม ยังลุ้นให้ราคาขึ้นมาขึ้นเหนือ \$3167 เพื่อไปที่ \$3183-3200 หากราคาหลุด \$3134 มีโอกาสได้ลุ้นสะสมแรง ที่แนวรับ \$3101-3085 ต่ำกว่านี้ชะลอการซื้อ

## วิเคราะห์กลยุทธ์ทางเทคนิค

ทองโลกตอนนี้อยู่ที่ระดับ \$3155 ในราคาปัจจุบัน วันนี้จึงให้

- แนวต้านแรกที่ \$3167 แนวต้านที่สอง \$3200
- แนวรับแรกที่ \$3134 แนวรับที่สอง \$3101





























หากราคาขึ้นมาทดสอบ \$3167 ยืนได้ ขึ้นไปทดสอบ ที่ \$3200 ตามลำดับ หากย่อตัวหลุดต่ำกว่า \$3134 และ ราคา \$3101 เป็นแนวรับสุดท้ายของวันนี้



## กราฟทองคำ Gold Spot ราย H4

DISCLAIMER : ข้อมูลในรายงานฉบับนี้เป็นข้อมูลได้รับการเปิดเผยต่อสาธารณะ ซึ่งนักลงทุนสามารถเข้าถึงได้โดยทั่วไป และเป็นข้อมูลที่เชื่อว่าน่าจะเชื่อถือได้ ส่วนความคิดเห็นใด ๆ ที่ปรากฏอยู่ในรายงานฉบับนี้เป็นเพียงการนำเสนอ ในมุมมองของบริษัท และเป็นความคิดเห็น ณ วันที่ที่ปรากฏในรายงานเท่านั้น ซึ่งอาจมีการเปลี่ยนแปลงได้ภายหลังวันที่จัดทำรายงานฉบับนี้ เนื่องจากได้รับข้อมูลที่นำเชื่อถือเพิ่มเติม ซึ่งบริษัทไม่จำเป็นต้องจัดทำรายงานย้อนหลังหรือแจ้ง แก่สาธารณชนหรือนักลงทุนทราบ ทั้งนี้ รายงานฉบับนี้จัดทำขึ้นเพื่อวัตถุประสงค์ในการเผยแพร่ข้อมูลแก่นักลงทุนเท่านั้น บริษัทจะไม่รับผิดชอบต่อการนำข้อมูลหรือความคิดเห็นใด ๆ ไปใช้ทุกกรณี ดังนั้น นักลงทุนจึงควรใช้ดุลพินิจในการ พิจารณาข้อมูลให้ถี่ถ้วนก่อนตัดสินใจลงทุน

# ประเด็นข่าวรายสัปดาห์

เวลา	สกุลเงิน	ความสำคัญ	เหตุการณ์	ค่าจริง	คาดการณ์	คิดก่อน	ผลกระทบ
จันทร์ ที่ 31 / มี.ค. / 2568							
20.45			ดัชนีผู้จัดการฝ่ายจัดซื้อ (PMI) ในเขตซิดาโก (มี.ค.)	47.6	45.5	45.5	(-)
อังคาร ที่ 1 / เม.ย. / 2568							
16.00			ดัชนีราคาผู้บริโภค (CPI) (ปีต่อปี) (มี.ค.)	2.2%	2.2%	2.3%	(+)
20.45			ดัชนีผู้จัดการฝ่ายจัดซื้อ (PMI) ภาคการผลิต (มี.ค.)	50.2	49.8	52.7	(+)
21.00			ดัชนี PMI ภาคการผลิตจากสถาบัน (ISM) (มี.ค.)	49.0	49.6	50.3	(+)
21.00			ตำแหน่งงานว่างเปิดใหม่จาก JOLTS (ก.พ.)	7.568M	7.730M	7.740M	(+)
พุธ ที่ 2 / เม.ย. / 2568							
19.15			การจ้างงานนอกภาคเกษตรกรรมจากเอดีพี (ADP) (มี.ค.)	155K	118K	77K	(-)
21.30			สินค้าคงคลังน้ำมันดิบ	6.165M	-0.4M	-3.341M	(-)
พฤหัสบดี ที่ 3 / เม.ย. / 2568							
19.30			จำนวนคนที่ยื่นขอรับสวัสดิการว่างงานครั้งแรก		227K	224K	(+)
20.45			ดัชนีผู้จัดการฝ่ายจัดซื้อ (PMI) ภาคบริการ (มี.ค.)		54.3	51.0	(-)
21.00			ดัชนี PMI ภาคบริการจากสถาบัน (ISM) (มี.ค.)		53.0	53.5	(+)
ศุกร์ ที่ 4 / เม.ย. / 2568							
19.30			รายได้เฉลี่ยต่อชั่วโมง (เดือนต่อเดือน) (มี.ค.)		0.3%	0.3%	(-/+)
19.30			การจ้างงานนอกภาคเกษตร (มี.ค.)		139K	151K	(-)
19.30			อัตราการว่างงาน (มี.ค.)		4.1%	4.1%	(-/+)
22.25			คำกล่าว พาวเวลล์ (Powell) ประธานธนาคารกลางสหรัฐ				



ไม่มีผล



มีผลน้อย



มีผลปานกลาง



มีผลมาก



GT Gold Online



@gtgold



0-2675-8888