



GT Gold Guide

4 / เม.ย. / 2568

จับโอกาสทองพร้อมกับ GT Gold

ราคาทอง GOLD SPOT

ราคาทองแท่งไทย 96.5%



แนวโน้ม ขาขึ้น



50,570 | 51,300

แนวต้าน

3135 | 3177

49,930 | 49,250

แนวรับ

3094 | 3054

การวิเคราะห์ปัจจัยพื้นฐาน

สรุปประเด็นที่ผ่านมา

- สัญญาทองคำตลาดนิวยอร์กปิดลบในวันพฤหัสบดี (3 เม.ย.) เนื่องจากนักลงทุนเทขายทำกำไร หลังจากราคาทองพุ่งขึ้นทำสถิติสูงสุดเป็นประวัติการณ์ก่อนหน้านี้ ขณะที่นักวิเคราะห์มองว่า ราคาทองคำยังคงมีแนวโน้มปรับตัวขึ้นอีก เนื่องจากมาตรการภาษีศุลกากรของสหรัฐฯ จะเป็นแรงผลักดันให้นักลงทุนเข้าซื้อทองคำในฐานะสินทรัพย์ที่ปลอดภัย
- ทั้งนี้ สัญญาทองคำตลาด COMEX (Commodity Exchange) ส่งมอบเดือนมิ.ย. ลดลง 44.50 ดอลลาร์ หรือ 1.40% ปิดที่ 3,121.70 ดอลลาร์/ออนซ์
- ราคาทองคำ ปิดลบ นักวิเคราะห์ด้านโลหะจากบริษัท Zaner Metals กล่าวว่า ราคาทองคำปรับตัวลงเนื่องจากแรงขายทำกำไร แต่คาดว่ามาตรการภาษีศุลกากรของสหรัฐฯ ซึ่งทำให้เศรษฐกิจทั่วโลกมีความเสี่ยงที่จะเผชิญภาวะถดถอยและเป็นปัจจัยจุดตลาดหุ้นร่วงลงอย่างหนักนั้น จะทำให้นักลงทุนหันมาถือครองทองคำซึ่งเป็นสินทรัพย์ปลอดภัย
- นอกจากนี้ คาดว่าราคาทองคำจะได้ปัจจัยบวกจากการคาดการณ์ที่ว่าธนาคารกลางทั่วโลกจะซื้อทองคำเพิ่มขึ้น ในระบบทุนสำรองที่นอกเหนือไปจากสกุลเงินดอลลาร์ โดยมีเป้าหมายที่จะหลีกเลี่ยงความเสี่ยงที่เป็นผลมาจากนโยบายของรัฐบาลโดนัลด์ ทรัมป์

สถานการณ์ราคาทองคำ

นักลงทุนยังจับตาถ้อยแถลงของเจอโรม พาวเวล ประธาน (เฟด) ในวันนี้เช่นกัน โดยพาวเวลจะกล่าวสุนทรพจน์ว่าด้วยแนวโน้มเศรษฐกิจสหรัฐฯ ในการประชุมประจำปีของ Society for Advancing Business Editing and Writing (SABEW) ที่เมืองอาร์ลิงตัน รัฐเวอร์จิเนียสำหรับกราฟทองคำ เข้านี้ ราคาทองคำ ลงมาทำ Low ล่าสุดที่ \$3054 ราคาปัจจุบัน รีบาวด์กลับขึ้นมาอยู่ที่ \$3110 จึงลั่นให้ราคาขึ้นต่อมาที่ \$3135 เป็นอย่างน้อย เพื่อมองขึ้นไปทดสอบ High เดิม แต่หากราคาย่อลงหลุด \$3094 จะล่อการซื้อกลับ มีโอกาสลงต่อมาที่ \$3073-3054 ตามลำดับ

วิเคราะห์กลยุทธ์ทางเทคนิค

ทองโลกตอนนี้อยู่ที่ระดับ \$3110 ในราคาปัจจุบัน วันนี้จึงให้

- แนวต้านแรกที่ \$3135 แนวต้านที่สอง \$3177
- แนวรับแรกที่ \$3094 แนวรับที่สอง \$3054

หากราคาขึ้นมาทดสอบ \$3135 ยืนได้ ขึ้นไปทดสอบ ที่ \$3177 ตามลำดับ





























หากย่อตัวหลุดต่ำกว่า \$3094 และ ราคา \$3054 เป็นแนวรับสุดท้ายของวันนี้



กราฟทองคำ Gold Spot ราย H4

DISCLAIMER : ข้อมูลในรายงานฉบับนี้เป็นข้อมูลได้รับการเปิดเผยต่อสาธารณะ ซึ่งนักลงทุนสามารถเข้าถึงได้โดยทั่วไป และเป็นข้อมูลที่เชื่อว่าจะเชื่อถือได้ ส่วนความคิดเห็นใด ๆ ที่ปรากฏอยู่ในรายงานฉบับนี้เป็นเพียงการนำเสนอ ในมุมมองของบริษัท และเป็นความคิดเห็น ณ วันที่ที่ปรากฏในรายงานเท่านั้น ซึ่งอาจมีการเปลี่ยนแปลงได้ภายหลังวันที่จัดทำรายงานฉบับนี้ เนื่องจากได้รับข้อมูลที่นำเชื่อถือเพิ่มเติม ซึ่งบริษัทไม่จำเป็นต้องจัดทำรายงานย้อนหลังหรือแจ้ง แก่สาธารณชนหรือนักลงทุนทราบ ทั้งนี้ รายงานฉบับนี้จัดทำขึ้นเพื่อวัตถุประสงค์ในการเผยแพร่แก่ผู้ลงทุนเท่านั้น บริษัทจะไม่รับผิดชอบต่อการนำข้อมูลหรือความคิดเห็นใด ๆ ไปใช้ทุกกรณี ดังนั้น นักลงทุนจึงควรใช้ดุลพินิจในการ พิจารณาข้อมูลให้ถี่ถ้วนก่อนตัดสินใจลงทุน

ประเด็นข่าวรายสัปดาห์

เวลา	สกุลเงิน	ความสำคัญ	เหตุการณ์	ค่าจริง	คาดการณ์	คิดก่อน	ผลกระทบ
จันทร์ ที่ 31 / มี.ค. / 2568							
20.45			ดัชนีผู้จัดการฝ่ายจัดซื้อ (PMI) ในเขตชิคาโก (มี.ค.)	47.6	45.5	45.5	(-)
อังคาร ที่ 1 / เม.ย. / 2568							
16.00			ดัชนีราคาผู้บริโภค (CPI) (ปีต่อปี) (มี.ค.)	2.2%	2.2%	2.3%	(+)
20.45			ดัชนีผู้จัดการฝ่ายจัดซื้อ (PMI) ภาคการผลิต (มี.ค.)	50.2	49.8	52.7	(+)
21.00			ดัชนี PMI ภาคการผลิตจากสถาบัน (ISM) (มี.ค.)	49.0	49.6	50.3	(+)
21.00			ตำแหน่งงานว่างเปิดใหม่จาก JOLTS (ก.พ.)	7.568M	7.730M	7.740M	(+)
พุธ ที่ 2 / เม.ย. / 2568							
19.15			การจ้างงานนอกภาคเกษตรกรรมจากเอดีพี (ADP) (มี.ค.)	155K	118K	77K	(-)
21.30			สินค้าคงคลังน้ำมันดิบ	6.165M	-0.4M	-3.341M	(-)
พฤหัสบดี ที่ 3 / เม.ย. / 2568							
19.30			จำนวนคนที่ยื่นขอรับสวัสดิการว่างงานครั้งแรก	219K	227K	224K	(+)
20.45			ดัชนีผู้จัดการฝ่ายจัดซื้อ (PMI) ภาคบริการ (มี.ค.)	54.4	54.3	51.0	(-)
21.00			ดัชนี PMI ภาคบริการจากสถาบัน (ISM) (มี.ค.)	50.8	53.0	53.5	(+)
ศุกร์ ที่ 4 / เม.ย. / 2568							
19.30			รายได้เฉลี่ยต่อชั่วโมง (เดือนต่อเดือน) (มี.ค.)		0.3%	0.3%	(-/+)
19.30			การจ้างงานนอกภาคเกษตร (มี.ค.)		137K	151K	(-)
19.30			อัตราการว่างงาน (มี.ค.)		4.1%	4.1%	(-/+)
22.25			คำกล่าว พาวเวลล์ (Powell) ประธานธนาคารกลางสหรัฐ				

 ไม่มีผล
  มีผลน้อย
  มีผลปานกลาง
  มีผลมาก